

A modern, curved glass building at dusk, with interior lights glowing. The building is partially obscured by a large white and blue geometric graphic that splits the page diagonally.

10 anni di rapporti commerciali tra Italia e Colombia

2009-2019

OSSERVATORIO



CAMERA DI COMMERCIO
ITALIANA PER LA
COLOMBIA 



INDICE

- Bilancia commerciale fra Italia e Colombia
- Settori protagonisti dello scambio commerciale
- Esportazioni della Colombia verso l'Italia
- Principali settori esportatori della Colombia verso l'Italia
- Principali prodotti esportati dalla Colombia verso l'Italia
- Principali aziende esportatrici per settore e prodotto della Colombia verso l'Italia
- Principali destinazioni delle esportazioni colombiane
- Importazioni della Colombia dall'Italia
- Principali settori delle importazioni della Colombia dall'Italia
- Principali prodotti italiani importati dalla Colombia
- Principali aziende con sede in Colombia che importano dall'Italia.
- Principali paesi d'origine delle importazioni colombiane
- Comportamento degli investimenti diretti dell'Italia in Colombia
- Flusso di IDE proveniente dall'Italia in Colombia
- Flusso di IDE proveniente dall'Italia paragonato con il flusso IDE totale in Colombia
- Principali paesi di provenienza del flusso totale di IDE in Colombia
- Flussi totali di IDE in Colombia divisi per attività economica
- Aziende protagoniste del rapporto commerciale
- Fonti e disclaimer



LA BILANCIA COMMERCIALE FRA ITALIA E COLOMBIA

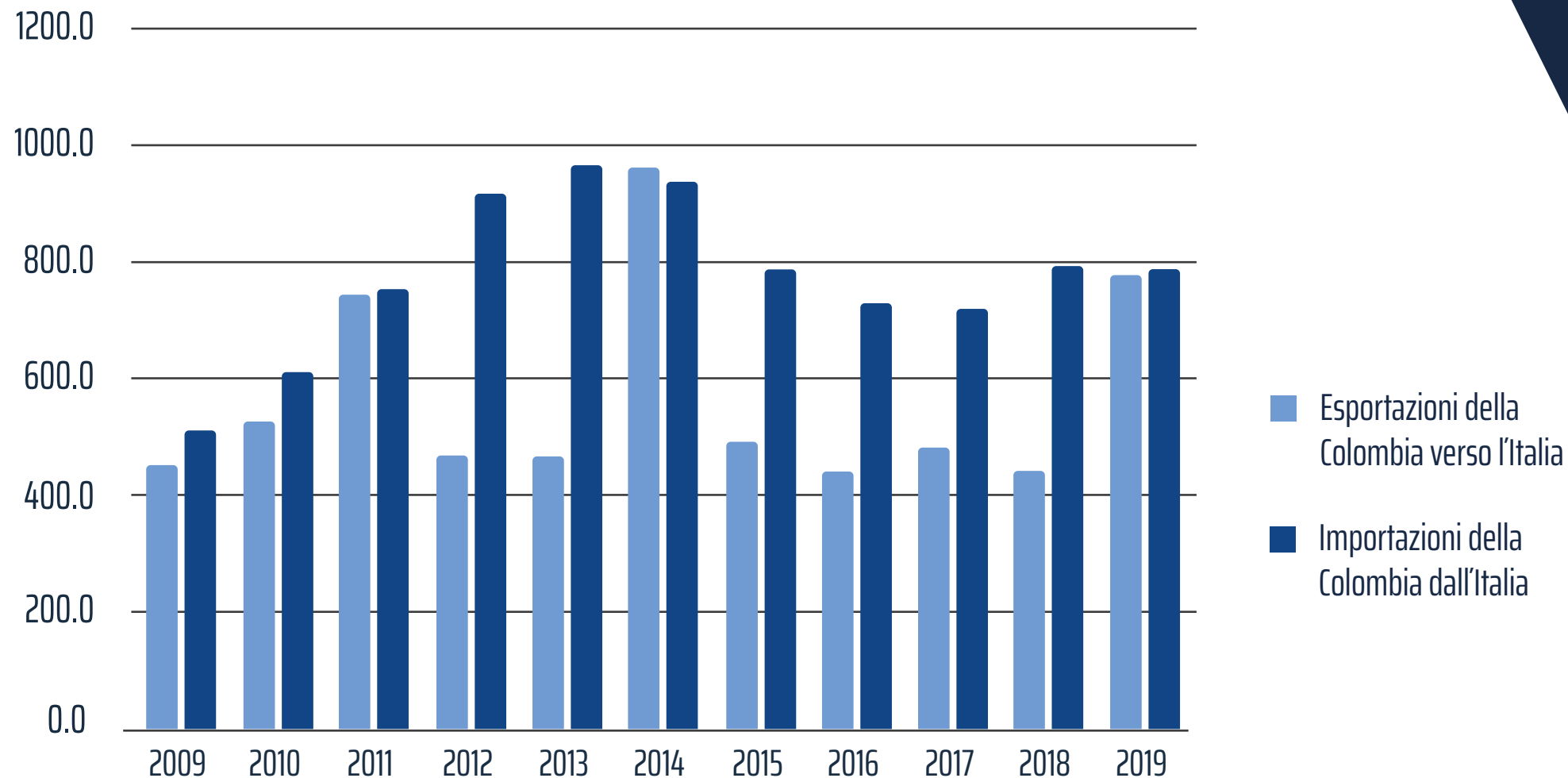


Grafico n. 1: La bilancia commerciale fra Italia e Colombia, valori in milioni FOB USD. Periodo 2009-2019.

Fonte: TREID, 2020. Elaborazione propria.



SCAMBIO E BILANCIA COMMERCIALE FRA L'ITALIA E LA COLOMBIA

Anno	Esportazioni della Colombia verso l'Italia	Importazioni della Colombia dall'Italia	Totale Scambio	Saldo bilancia commerciale	Variazione % Totale dello Scambio
2009	451,39	511,30	962,69	-59,91	-1,84%
2010	527,12	609,49	1136,61	-82,37	18,07%
2011	744,75	753,23	1497,98	-8,48	31,79%
2012	468,08	915,26	1383,34	-447,18	-7,65%
2013	464,74	963,97	1428,71	-499,23	3,28%
2014	962	937,97	1899,97	24,03	33,00%
2015	490,37	786,60	1276,97	-296,23	-32,79%
2016	439,12	729,12	1168,24	-290	-8,51%
2017	480,64	720,98	1201,62	-240,34	2,86%
2018	441,53	791,30	1232,83	-349,77	2,60%
2019	776,28	786,29	1562,57	-10,01	26,75%
Total	6246,02	8505,51	14751,53	-2259,49	62,31%

- **Comportamento della Bilancia Commerciale:** come indicato nella **Tabella n. 1**, il saldo della Bilancia Commerciale con l'Italia è stato negativo per la Colombia eccetto nell'anno 2014, durante il quale si è registrato un attivo di 24 milioni di FOB USD. Inoltre, nel 2019 si è presentata una crescita di 334,7 milioni FOB USD delle esportazioni colombiane verso l'Italia passando da 441,5 milioni FOB USD nel 2018 a 776,2 milioni FOB USD (una **crescita positiva del 75,8%** rispetto all'anno precedente).
- Fra 2009-2017 lo scambio commerciale è cresciuto di circa 600 milioni di FOB USD, una variazione positiva del 62,31%.

Tabella n. 1: Scambio Commerciale fra la Colombia e l'Italia, valori in milioni FOB USD. Periodo 2009-2019.

Fonte: TREID, 2020. Elaborazione propria.



PRINCIPALI SETTORI ESPORTATORI DELLA COLOMBIA VERSO L'ITALIA

Esportazioni della Colombia verso l'Italia

I principali settori delle esportazioni sono l'industria estrattiva leggera, l'agricoltura e altre riguardanti le materie prime. In genere le esportazioni della Colombia verso l'Italia non hanno un elevato livello di diversificazione.

Importazioni della Colombia dall'Italia:

I principali settori delle importazioni sono quelli collegati ai macchinari, impianti industriali, fabbricazioni di prodotti farmaceutici, prodotti chimici, macchinari leggeri, prodotti agricolo - industriali ed altri del settore manifatturiero. Questi rappresentano una varietà di settori e industrie più ampia se paragonata con quella delle esportazioni della Colombia verso l'Italia.



ESPORTAZIONI DELLA COLOMBIA VERSO L'ITALIA



PRINCIPALI SETTORI ESPORTATORI DELLA COLOMBIA VERSO L'ITALIA

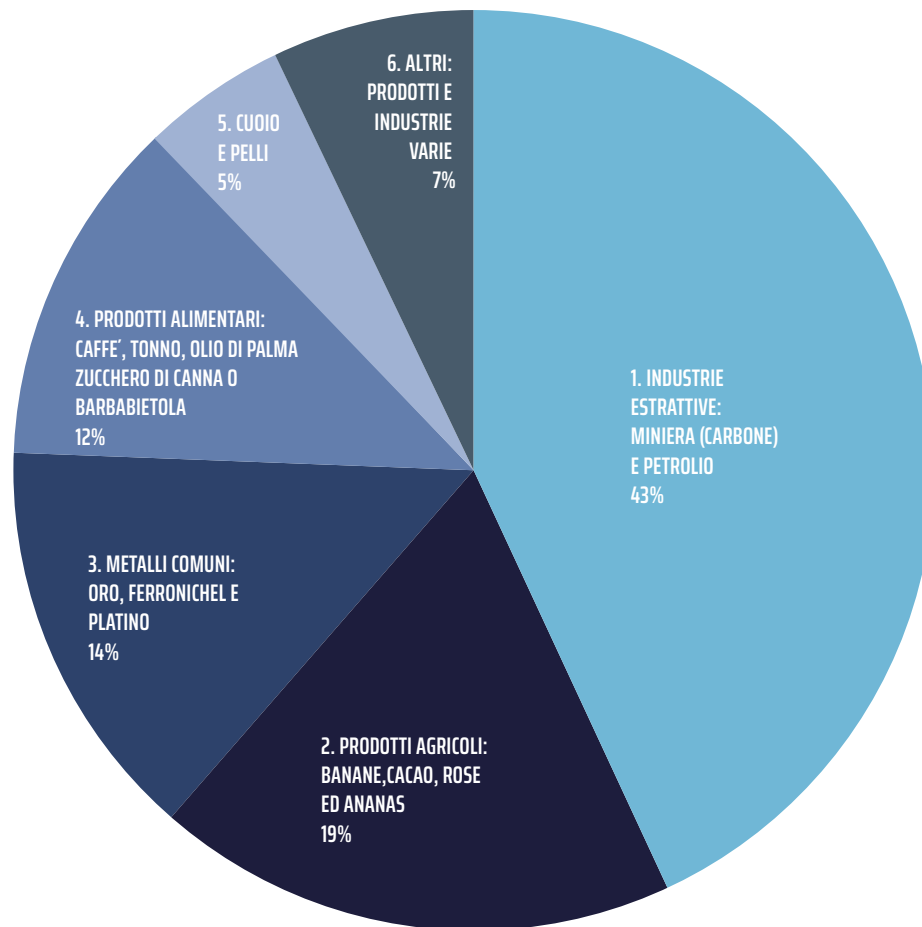


Grafico n. 2: esportazioni della Colombia verso l'Italia, Periodo 2009-2019.

Fonte: TREID, 2020. Elaborazione propria.

- Nel caso delle esportazioni della Colombia verso l'Italia, fra il 2009 ed il 2019 hanno presentato un minor livello di diversificazione se paragonate con le importazioni provenienti dall'Italia. **Il 93%** delle esportazioni di questa decade si sono concentrate in **5 principali settori** mentre **il restante 7%** ha coinvolto altri **34 settori**.
- Le industrie estrattive, insieme ai prodotti agricoli, rappresentano **il 62%** delle esportazioni effettuate verso l'Italia



PRINCIPALI SETTORI ESPORTATORI DELLA COLOMBIA VERSO L'ITALIA

Comportamento delle esportazioni durante l'ultima decade:

La **Tabella n. 2** indica il valore annuo dei principali settori produttivi che la Colombia ha esportato verso l'Italia durante gli anni 2009-2019.

#	SETTORE	2009	2010	2011	2012	2013	2014	2015	2016	2017	2018	2019	TOTALE ESPORTAZIONI 2009-2019
1	INDUSTRIE ESTRATTIVE: MINIERA (CARBONE) E PETROLIO	179,04	166,95	362,17	209,13	241,92	680,69	219,68	166,82	228,62	176,44	63,31	2.694,79
2	PRODOTTI AGRICOLI: BANANE, CACAO, ROSE ED ANANAS	72,29	80,32	86,27	85,39	61,72	107,57	125,59	151,43	129,88	106,61	132,60	1.143,78
3	METALLI COMUNI: ORO, FERRONICHEL E PLATINO	11,64	145,07	63,38	36,70	2,09	5,27	2,47	2,63	2,66	57,31	456,41	885,72
4	PRODOTTI ALIMENTARI: CAFFE', TONNO, OLIO DI PALMA, ZUCCHERO DI CANNA O BARBABIETOLA	42,17	36,21	58,61	44,53	60,86	84,48	85,26	82,74	90,24	78,92	95,23	759,26
5	CUOIO E PELLI	14,54	31,40	37,26	32,98	32,14	55,75	43,19	26,61	21,57	13,58	8,99	318,28
6	ALTRI: PRODOTTI E INDUSTRIE VARIE	27,71	67,17	137,05	59,26	66,00	28,24	14,18	8,89	7,67	8,29	13,73	444,19
SUBTOTALI		451,39	527,12	744,74	468,08	464,73	962,00	490,37	439,12	480,64	441,52	776,27	6.246,02
TOTALE ESPORTAZIONI 2009-2019													6.246,02

Tabella #2: Esportazioni della Colombia verso l'Italia, valori in milioni di FOB USD. Periodo 2009-2019. Fonte: TREID,2020. Elaborazione propria.



I PRINCIPALI SETTORI ESPORTATORI DELLA COLOMBIA VERSO L'ITALIA

- Si evidenzia il calo delle esportazioni del settore delle Industrie Estrattive fra il 2017 ed il 2019, che sono passate da **228,62 milioni FOB USD a 63,31 milioni FOB USD (-165,31 milioni di FOB USD in due anni. Variazione del -72%)**. Una riduzione dovuta a che non si sono riscontrate esportazioni (dichiarazioni di esportazione) dalla Colombia in Italia appartenenti a questo settore.
- Le esportazioni del settore agricolo sono invece aumentate durante il periodo 2009-2019 registrando una crescita di **56,31 milioni di FOB USD e cioè del 74 %**.
- La miglior performance è stata quella del settore dei Metalli Comuni le cui esportazioni sono cresciute di circa **400 milioni di FOB USD** fra il 2018 ed il 2019. Questo notevole aumento deriva da una domanda atipica di oro colombiano da parte delle aziende italiane. In effetti, nel 2019 ben **15 delle 18 aziende colombiane esportatrici di oro in Italia hanno venduto per la prima volta** in questo paese, per la maggior parte a 2 principali aziende (Italpreziosi/Esposito Preziosi). Fra i principali esportatori colombiani si trova invece **GRAN COLOMBIA GOLD SEGOVIA SUCCURSALE COLOMBIA**, azienda che ha esportato un totale di **283,94 milioni FOB USD** solo nel 2019.

PRINCIPALI PRODOTTI ESPORTATI DALLA COLOMBIA VERSO L'ITALIA



#	Settore	CIU	DESCRIZIONE POSIZIONE DOGANALE	
1	INDUSTRIE ESTRATTIVE: MINIERA (CARBONE) E PETROLIO	Estrazione del carbone	Carbone termico	Altro carbone bituminoso.
		Estrazione petrolio crudo	Oli crudi di petrolio o minerale bituminoso	
2	PRODOTTI AGRICOLI: BANANE, CACAO, ROSE E ANANAS E ALTRI	Coltivazione di platano e banano	Banane o platani freschi del tipo "cavendish vallery".	
		Coltivazione di fiori	Rose; alstroemeria; garofani.	
		Coltivazioni frutti tropicali e subtropicali	Ananas; limone tahiti; gulupa; uchuva.	
3	METALLI COMUNI	Industrie di metalli preziosi	Oro, oro platinato, in altre forme e grezzo.	
		Industrie di base di ferro e acciaio	Ferronichel	
4	PRODOTTI ALIMENTARI	Caffè	Caffè senza tostatura, senza decaffeinare	
		Allevamento di pesci, crostacei e molluschi	Preparazioni e conserve di tonno	
		Oli e grassi vegetali e animali	Olio di palma e oli di mandorla di palma e derivati grezzi.	
		Elaborazione e raffinamento zucchero	Altri zuccheri di canna o barbabietola e saccarosio chimicamente puro, in stato solido, con aromatizzanti o coloranti addizionati	
5	CUOIO E PELLI	Concia e tintura pelli	Cuoio e pelle, conciature di pelli bovine (bufalo compreso) o equine in stato umido ("wet blue" compreso) con pieno fiore senza divisione o divisi con fiore.	

Tabella # 3: Principali prodotti esportati dalla Colombia verso l'Italia, periodo 2009-2019. Fonte: TREID,2020. Elaborazione propria.



PRINCIPALI AZIENDE ESPORTATRICI PER SETTORE E PRODOTTO DALLA COLOMBIA VERSO L'ITALIA

#	Settore	Prodotto	Principali aziende esportatrici 2009-2019	
1	INDUSTRIE ESTRATTIVE: MINIERA (CARBONE) E PETROLIO	Estrazione del carbone: Carbone in pietra-carbone termico.	1. DRUMMOND LTD 2. CI PRODECO	3. CARBONES DEL CERREJON LIMITED
		Estrazione petrolio crudo: Oli crudi di petrolio o minerale bituminoso.	1. HOCOL 2. ECOPETROL	3. EQUION ENERGIA LIMITED
2	PRODOTTI AGRICOLI: BANANE, CACAO, ROSE E ANANAS E ALTRI	Coltivazione di platano e banano: Banane o platani freschi del tipo "cavendish vallery".	1. CI UNION DE BANANEROS DE URABA SA UNIBAN 2. CI BANACOL DE COLOMBIA	3. CI TROPICAL
		Coltivazione di fiori: Rose; alstroemerias; garofani.	1. SUASUQUE 2. SINGHA	3. WAYUU FLOWERS
		Coltivazioni frutti tropicali e subtropicali: Ananas; limone tahiti; gulupa; uchuva.	1. CI UNION DE BANANEROS DE URABA SA UNIBAN 2. BENGALA AGRICOLA	3. COMPAÑIA PECUARIA AGRICOLA

Tabella n. 4: Principali aziende esportatrici per settore e prodotto dalla Colombia verso l'Italia, periodo 2009-2019. Fonte: TREID, 2020. Elaborazione propria.

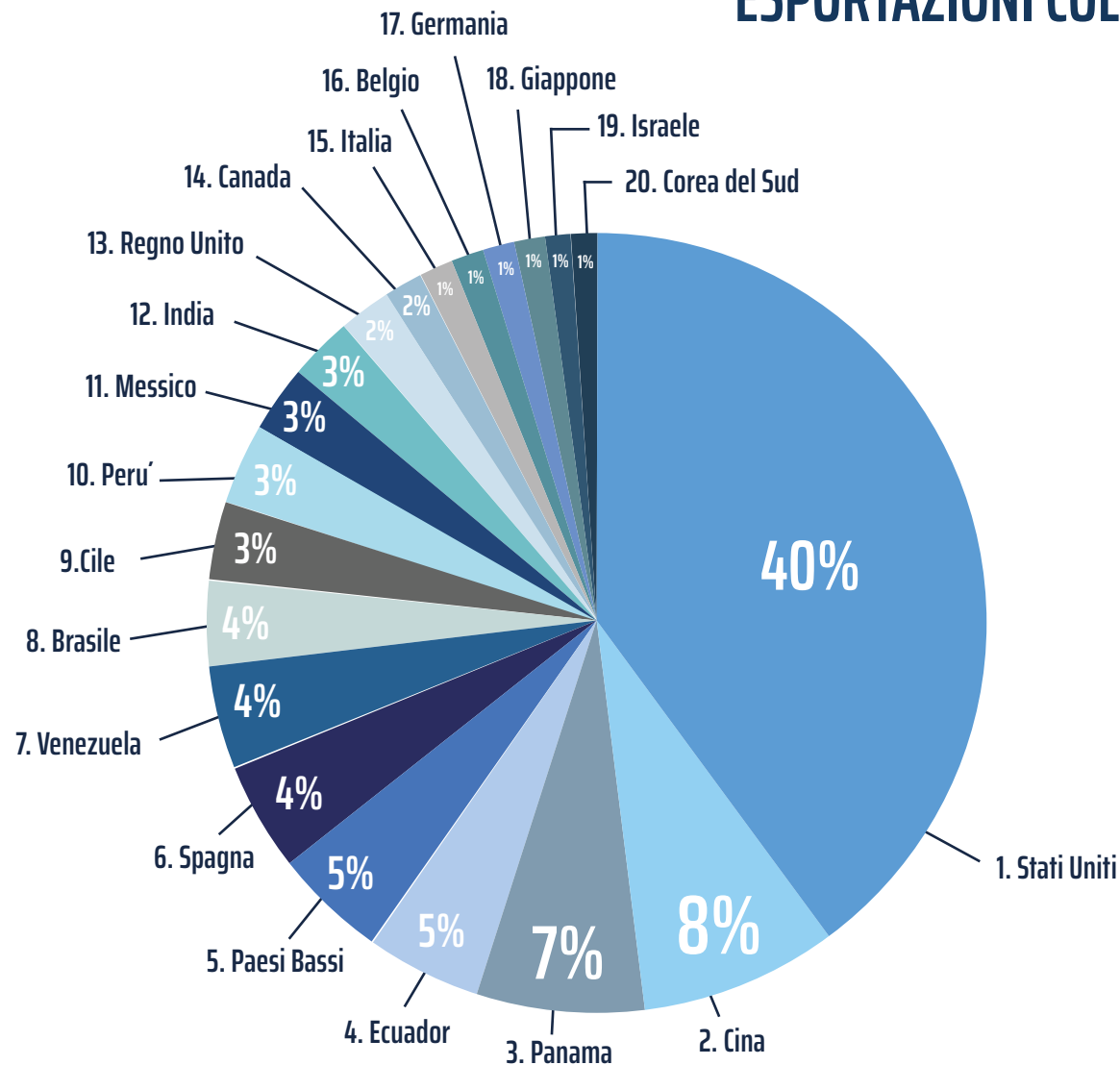


3	METALLI COMUNI	Industrie di base metalli preziosi: Oro, oro platinato compreso.	1. GRAN COLOMBIA GOLD SEGOVIA SUC. COLOMBIA	3. INVERSIONES GE CALDAS GOLD MARMATO SAS
		Industrie di base di ferro e acciaio: Ferronichel.	2. CI DE METALES PRECIOSOS & METALES COMUNES	1. CERRO MATOSO
4	PRODOTTI ALIMENTARI	Caffè: Caffè senza tostatura, senza decaffeinare.	1. RACAFE Y CIA	3. FEDERACIÓN NACIONAL DE CAFETEROS DE COLOMBIA
		Proceso e allevamento di pesci crostacei e molluschi Tonni.	2. OLAM AGRO COLOMBIA	
		Oli e grassi vegetali e animali: Olio di palma e oli di mandorla di palma e derivanti grezzi.	1. BIOCOSTA	3. ACEPALMA
		Elaborazione e raffinamento zucchero: Zuccheri di canna o barbabietola e saccarosio chimicamente puro.	2. CARGILL DE COLOMBIA LTDA	
1. CI DE AZUCARES Y MIELES	3. AGROINDUSTRIAS DEL CAUCA			
2. MANUELITA				
5	CUOIO E PELLI	Concia e tintura pelli: Cuoio e pelle, conciature di pelli bovine (bufalo compreso) o equine.	1. COLOMBIANA DE CUEROS	3. CURTIEMBRES BUFALO
			2. CI EXPORT LEATHER	

Tabella n. 4: Principali aziende esportatrici per settore e prodotto dalla Colombia verso l'Italia, periodo 2009-2019. Fonte: TREID, 2020. Elaborazione propria.



PRINCIPALI DESTINAZIONI DELLE ESPORTAZIONI COLOMBIANE



Durante il periodo 2009-2019 le esportazioni colombiane verso l'Italia si sono mantenute fra i valori di **0,8%** e **2,0%**, con una media del **1,3%** di partecipazione sul totale delle esportazioni della Colombia verso il resto del mondo.

Grafico n.3: Principali destinazioni delle esportazioni colombiane, periodo 2009-2019.
Fonte: TREID,2020. Elaborazione propria.



PRINCIPALI DESTINAZIONI DELLE ESPORTAZIONI COLOMBIANE

Ranking	Paese destinazione	Totale Esportazioni 2009-2019 FOB USD
1.	STATI UNITI	156.752.925.281,84
2.	CINA	32.015.822.891,51
3.	PANAMA	26.794.839.636,71
4.	ECUADOR	18.771.566.432,11
5.	PAESI BASSI	18.737.553.676,29
6.	SPAGNA	17.255.234.670,77
7.	VENEZUELA	16.668.612.805,97
8.	BRASILE	14.070.170.468,56
9.	CILE	13.087.950.097,01
10.	PERU'	12.936.895.755,23

Ranking	Paese destinazione	Totale Esportazioni 2009-2019 FOB USD
11.	MESSICO	10.922.223.580,08
12.	INDIA	10.472.496.688,97
13.	REGNO UNITO	8.353.003.891,06
14.	ITALIA	6.246.027.484,74
15.	CANADA	5.604.537.040,02
16.	BELGIO	5.251.936.966,96
17.	GERMANIA	5.217.765.122,12
18.	GIAPPONE	4.988.752.653,20
19.	ISRAELE	4.247.565.862,08
20.	COREA DEL SUD	4.038.848.647,60

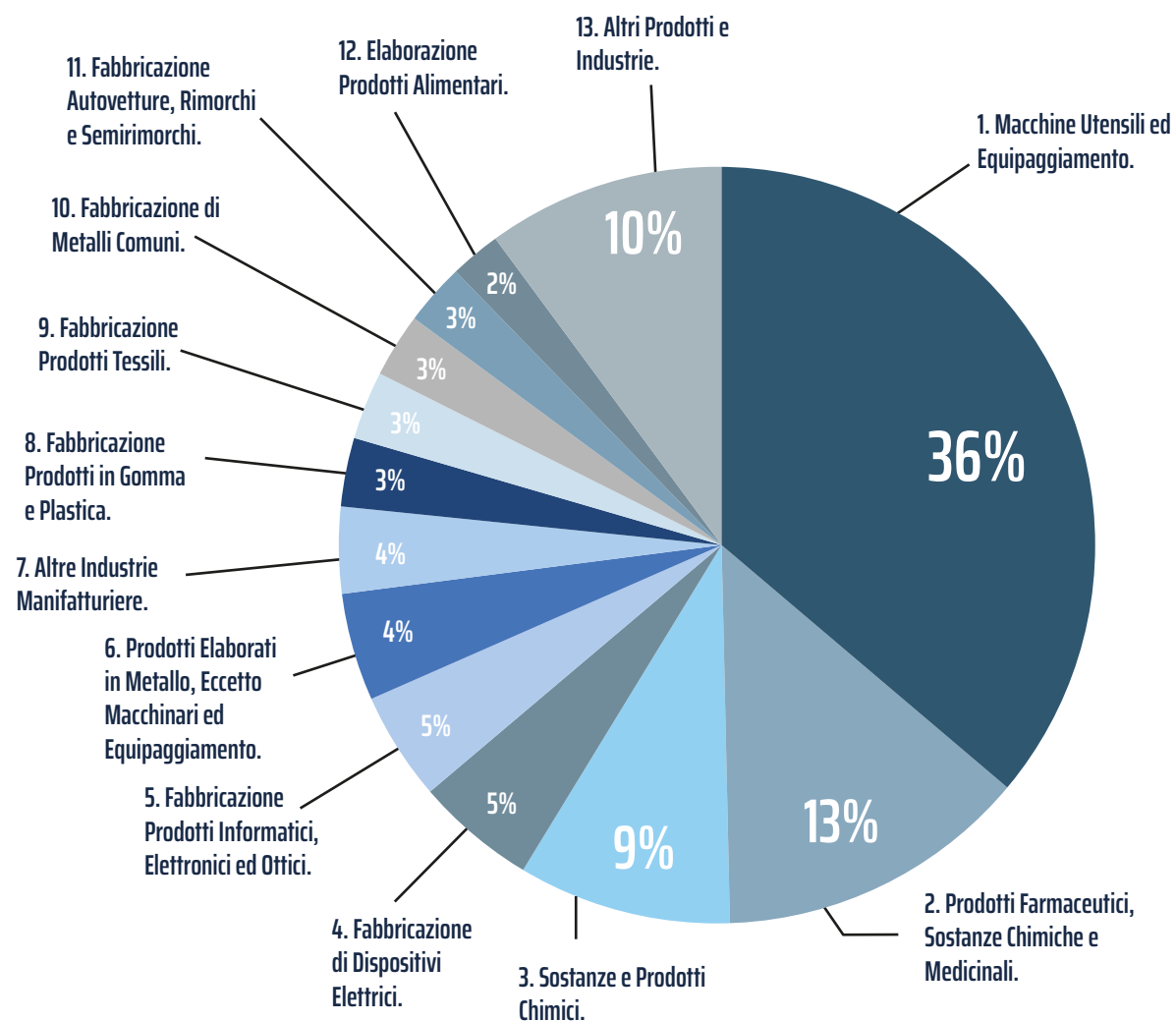
Tabella n. 5: Principali paesi di destinazione delle esportazioni colombiane, valori in FOB USD. Periodo 2009-2019
Fonte: TREID, 2020. Elaborazione propria.



IMPORTAZIONI DELLA COLOMBIA DALL'ITALIA



PRINCIPALI SETTORI DELLE IMPORTAZIONI DELLA COLOMBIA DALL'ITALIA



- Nell'ultima decade, il settore della fabbricazione di macchinari insieme a quello della confezione di prodotti farmaceutici (medicinali) hanno rappresentato il **49% delle importazioni** di origine italiana in Colombia. Anche se le importazioni dall'Italia si concentrano in questi 2 settori, in totale sono ben **12 settori a rappresentare il 90%** di questo indicatore mentre l'altro **6% appartiene ad altri 24 settori**.

- Nella categoria di macchinari, la maggior parte delle importazioni riguardano macchinari di sondaggio e perforazione, auto propulsori, apparecchi meccanici di funzione propria di carattere industriale e macchinari per l'imballaggio delle merci.

Grafico n. 4: Importazioni della Colombia dall'Italia, periodo 2009-2019. Fonte: TREID, 2020. Elaborazione propria.

COMPORTAMENTO DELLE IMPORTAZIONI NELL'ULTIMA DECADE:

PRINCIPALI SETTORI DELLE IMPORTAZIONI DELLA COLOMBIA DALL'ITALIA



#	Settore	2009	2010	2011	2012	2013	2014	2015	2016	2017	2018	2019	TOTALE ESPORTAZIONI 2009-2019
1	MACCHINE UTENSILI ED EQUIPAGGIAMENTO	210,70	219,15	279,32	394,61	377,88	359,09	283,79	240,11	228,57	258,78	236,77	3.088,75
2	PRODOTTI FARMACEUTICI, SOSTANZE CHIMICHE E MEDICINALI	67,96	81,15	89,62	116,29	141,59	128,10	107,38	102,98	102,69	91,86	103,38	1.133,00
3	SOSTANZE E PRODOTTI CHIMICI	49,64	54,25	73,41	68,30	64,83	70,43	77,12	68,54	75,32	81,66	79,60	763,10
4	FABBRICAZIONE DI DISPOSITIVI ELETTRICI	17,12	24,16	36,48	43,45	59,05	48,95	43,04	47,64	37,14	40,22	39,18	436,44
5	FABBRICAZIONE PRODOTTI INFORMATICI, ELETTRONICI ED OTTICI	23,58	31,22	36,77	36,87	39,95	50,23	34,34	33,94	33,93	36,10	36,95	393,89
6	PRODOTTI ELABORATI IN METALLO, ECCETTO MACCHINARI ED EQUIPAGGIAMENTO	16,61	49,78	27,23	27,17	57,06	37,96	28,83	28,92	37,54	40,86	29,25	381,22
7	ALTRE INDUSTRIE MANIFATTURIERE	15,19	20,15	23,92	26,43	29,36	29,82	24,92	29,87	30,51	38,47	40,93	309,58
8	FABBRICAZIONE PRODOTTI IN GOMMA E PLASTICA	14,42	20,37	23,03	24,28	21,83	23,60	19,38	20,66	25,05	30,37	31,99	254,98
9	FABBRICAZIONE PRODOTTI TESSILI	12,07	14,16	26,59	20,91	29,41	30,47	26,33	22,62	20,18	18,70	17,65	239,07
10	FABBRICAZIONE DI METALLI COMUNI	24,42	16,88	25,56	33,05	19,43	22,33	14,07	12,33	14,06	17,50	29,16	228,80
11	FABBRICAZIONE AUTOVETTURE, RIMORCHI E SEMIRIMORCHI	10,97	12,72	28,35	31,99	23,95	20,06	18,25	15,56	16,57	19,64	20,88	218,96
12	ELABORAZIONE PRODOTTI ALIMENTARI	6,29	7,69	9,99	13,67	16,29	21,13	19,92	18,86	20,93	25,99	29,84	190,62
13	ALTRI PRODOTTI E INDUSTRIE	42,33	57,80	72,95	78,24	83,33	95,79	89,23	87,09	78,49	91,15	90,71	867,10
SUBTOTALI		511,30	609,48	753,22	915,26	963,96	937,96	786,60	729,12	720,98	791,30	786,29	8.505,51
TOTALE ESPORTAZIONI 2009-2019													8.505,51

Tabella n. 6: Importazioni della Colombia dall'Italia, valori in milioni di FOB USD. Periodo 2009-2019. Fonte: TREID, 2020. Elaborazione propria.

PRINCIPALI PRODOTTI ITALIANI IMPORTATI DALLA COLOMBIA PER SETTORE



#	SETTORE	CIU	DESCRIZIONE POSIZIONE DOGANALE
1	MACCHINARI ED EQUIPAGGIAMENTI	Macchinari ed equipaggiamenti ad uso generale	Macchine ed apparecchi per: imballare o avvolgere merci; per filtrare, purificare e per l'imbottigliamento di liquidi; per riempire, chiudere, tappare, lattine, scatole o borse; chiudere bottiglie; gassare bevande; mobiliari per esposizione e conservazione dei prodotti con dispositivi per refrigerare o congelare, altri.
		Macchinari ed equipaggiamenti ad uso speciale	Macchine ed apparecchi per: lavorare carta o cartone; lavorare il metallo; stampare, di utilità flessografica; lavorare gomma o plastica; fili elettrici e simili.
		Macchinari per estrazioni nelle miniere e cavi e per l'edilizia	Macchine ed apparecchi: per sondaggio o perforazione; per lavori pubblici o edilizia; agglomerare, formare o modellare paste ceramiche; ruspe meccaniche, escavatori automatizzati.
		Pompe, compressori, rubinetti e valvole	Valvole a sfera per tubi, caldaie e serbatoi; compressori con potenza superiore o uguale a 262,5 kw (352 hp) prodotta esclusivamente per gas naturale; articoli per rubinetteria; valvole per portelli.
		Macchine per modellamento metalli e macchine utensili	Macchine e apparecchiature: a controllo numerico per avvolgimento, curvatura, piegatura, raddrizzatura o appiattire i metalli; che eseguano lavoro meccanizzato per lavorare il legno; per la lavorazione di pietra, ceramica, cemento armato, amianto, cemento, materiali simili o vetro a freddo.
		Macchinari per elevazione e manipolazione	Funivie, meccanismi di trazione per funicolari; macchine e apparecchi di sollevamento, carico, scarico o movimentazione (ascensori, scale mobili, trasportatori a fune); carrelli autonomi.

Tabella n. 7: Importazioni della Colombia dall'Italia per settore. Periodo 2009-2019. Fonte: TREID, 2020. Elaborazione propria.



1	MACCHINARI ED EQUIPAGGIAMENTI	Cuscinetti, ingranaggi, treni di ingranaggi e pezzi per la trasmissione meccanica	Cuscinetti a sfera; ruote dentate; riduttori, moltiplicatori e variatori di velocità; catene ad anelli articolati e loro parti, di ferro o di acciaio.
		Macchinari per l'elaborazione di prodotti tessili, abbigliamento e pelli	Macchine e apparecchi per: rivestimento di tessuti o altri supporti utilizzati nella produzione di rivestimenti per pavimenti; la preparazione, concia o lavorazione del cuoio o pelle; tessere, con cilindro; sbiancare o colorare tessuti o articoli tessili; arrotolare, srotolare, piegare, tagliare o intagliare tessuti; preparazione, concia o lavoro di cuoio o pelli per la fabbricazione o riparazione di calzature.
		Macchinari per l'elaborazione di prodotti alimentari, bibite e tabacchi	Macchine e apparecchi per: preparazione di bevande calde o per cucinare o riscaldamento del cibo; produzione di pasta alimentare; forni e macchine per panetteria, pasticceria o biscotti.
		Macchinari agricoli e forestali	Macchine e apparecchi: trattori; batterie di posa e raccolta automatizzata di uova; per pulire o classificare frutta o altri prodotti agricoli; per il pollame, comprese le incubatrici e allevatrici.

Tabella n. 7: Importazioni della Colombia dall'Italia per settore. Periodo 2009-2019. Fonte: TREID, 2020. Elaborazione propria.



2	PRODOTTI FARMACEUTICI, SOSTANZE CHIMICHE E MEDICINALI	Prodotti farmaceutici, sostanze chimiche e madicinali.	Medicinali per utilizzo umano in generale.
3	SOSTANZE E PRODOTTI CHIMICI	Sostanze e prodotti chimici di base	Acidi nucleici e loro sali; amino-alcol; derivati organici dell'idrazina o idrossilammina; pigmenti e preparati a base di biossido di titanio; anilina; carbonato di sodio.
		Plastica in forme primarie	Poliuretani, poliesteri; gli altri poli (tereftalato di etilene).
		Saponi e detersivi	Preparati per capelli; agenti di superficie; preparati di bellezza, trucco, cura della pelle; profumi.
		Concimi e composti organici azotati	Concimi; urea; concimi minerali o chimici con i tre elementi fertilizzanti: azoto, fosforo e potassio.
		Vernici e rivestimenti simili	Prodotti, pitture e vernici a base di polimeri sintetici o naturali modificati; pigmenti; inchiostri da stampa; opacizzanti e colori preparati.
		Apparecchi per la distribuzione e controllo dell'energia elettrica	Sezionatori e interruttori; gruppi elettrogeni a corrente alternata; interruttori.

Tabella n. 7: Importazioni della Colombia dall'Italia per settore. Periodo 2009-2019. Fonte: TREID, 2020. Elaborazione propria.



4	DISPOSITIVI ELETTRICI	Motori, generatori e trasformatori elettrici	Parti per trasformatori elettrici, convertitori elettrici statici; altri convertitori elettrici; bobine di reattanza (autoinduzione); trasformatori di dielettrico; motori a corrente alternata.
		Apparecchi per uso domestico	Cucine in muratura, a carburante gassoso o gas; campane aspiranti per estrazione o riciclo, con ventilatore incorporato; asciugacapelli elettrici; stufe e forni elettrici per uso domestico.
5	PRODOTTI INFORMATICI, ELETTRONICI ED OTTICI	Apparecchiatura da misurazione, test, navigazione e controllo	Contatori d'acqua; strumenti e apparecchi di misurazione o controllo; apparecchi radar; strumenti per la misura o il controllo del flusso o del livello dei liquidi; strumenti per misurazione o controllo di tensione, intensità, resistenza o potenza.
		Apparecchi di comunicazione	Parti di telefoni, compresi i telefoni cellulari; apparecchi di trasmissione o ricezione voce, immagine o altri dati; dispositivi di telecomunicazione correnti o digitali.
		Equipaggiamento di irradiazione ed elettronica di uso medico	Apparecchi raggi X per uso medico, chirurgico o veterinario; elettrodiagnosi; visualizzazione diagnostica con risonanza magnetica; raggi x per l'uso odontoiatrico; strumento diagnostico per l'esame ultrasonico (ecografia).
6	PRODOTTI METALLICI, ECCETTO MACCHINARI ED EQUIPAGGIAMENTO	Altri prodotti metallici	Manufatti in ferro o acciaio; viti e bulloni, con i relativi dadi e rondelle; catene a maglie a spessore; articoli per la casa e loro parti in acciaio inossidabile; manufatti in alluminio; spine, spine e coppiglie non filettate.
		Arme e munizioni	Pezzi di artiglieria (obici, cannoni e mortai); cannoni per, revolver o pistole; munizioni e proiettili per armi da guerra; pistole a canna singola, semiautomatiche.

Tabella n. 7: Importazioni della Colombia dall'Italia per settore. Periodo 2009-2019. Fonte: TREID, 2020. Elaborazione propria.



6	PRODOTTI METALLICI, ECCETTO MACCHINARI ED EQUIPAGGIAMENTI	Prodotti metallici per uso strutturale	Dighe per costruzione; serrature, barre, profili, tubi e simili in alluminio per l'edilizia; materiale per ponteggi, casseforme, puntellature o rifiniture; ponti e parti di ponti in ferro o acciaio.
		Posate, attrezzatura di mano e ferramenta	Cancelli automatici; lame taglienti in metallo comune e lame da taglio per macchine; serrature e chiavistelli (a chiave, a combinazione o elettrici); guarnizioni e hardware; cerniere; chiavi del trapano; utensili per trafilatura, stampaggio o punzonatura per macchine attrezzo; accessori per mobili; lame per seghe circolari; parti di lucchetti, serrature e catenacci.
7	ALTRE INDUSTRIE MANIFATTURIERE	Strumenti, apparecchi e forniture mediche e dentali (compresi mobili)	Occhiali da sole; strumenti medici e chirurgici, dentali o veterinari non compresi prima; articoli ortopedici; cateteri e cannule; articoli per fratture; strumenti elettromedicali; montature per occhiali in plastica; protesi articolari; cere per odontoiatria; siringhe, anche con aghi; ozonoterapia, ossigenoterapia e spray terapia, rianimazione e terapia respiratoria; articoli per protesi dentarie.
		Gioielleria e bigiotteria	Articoli di gioielleria e loro parti di altri metalli preziosi; articoli di gioielleria in argento; gioielli in metalli comuni.
		Industrie manifatturiere varie	Caschi di sicurezza; pennelli per scrivere e per applicazioni cosmetiche; strumenti per dimostrazioni, insegnamenti o mostre; pennelli da barba, spazzole per capelli, ciglia e unghie, igiene personale; spazzole come parti di macchine o veicoli.
		Articoli ed attrezzature per la pratica dello sporte	Articoli e materiale per la cultura fisica, ginnastica o l'atletica; sci d'acqua, tavole e articoli per sport nautici

Tabella n. 7: Importazioni della Colombia dall'Italia per settore. Periodo 2009-2019. Fonte: TREID, 2020. Elaborazione propria.



8	FABBRICAZIONE PRODOTTI IN GOMMA E PLASTICA	Articoli in plastica	Tappi, coperchi, e chiusure in plastica; forniture di plastica per l'edilizia; contenitori, bottiglie e barattoli; articoli per il trasporto o l'imballaggio di plastica; rivestimenti in plastica per la decorazione di pareti o soffitti; articoli di utilizzo domestico, igiene o plastica; rivestimenti polimerici di cloruro di vinile; scatole, cassette e gabbie; guarnizioni in plastica.
		Forme basilari di gomma e altri prodotti di gomma	Tubi in gomma vulcanizzata; basi per gomme da masticare; guarnizioni in gomma vulcanizzata non indurita; articoli per usi tecnici in gomma; piatti, fogli e strisce di gomma non cellulare; cinghie di trasmissione in gomma vulcanizzata.
		Forme basilari di plastica	Placche, fogli, fogli e strisce di plastica non cellulare; lacche, fogli, pellicole, nastri e fogli di poliuretano; lastre, fogli, fogli e strisce di polimero di cloruro di vinile e altri di materiali simili diversi o derivanti dalla plastica; accessori per tubi (giunture, gomiti o raccordi).
		Gomme e pneumatici	Pneumatici nuovi radiali in gomma, utilizzati nelle autovetture turistiche (comprese quelle per la famiglia) e da corsa; pneumatici nuovi per autobus o camion.
9	PRODOTTI TESSILI	Tessitura dei prodotti tessili	Tessuti: lana pettinata; stampe; crudo o sbollentato; in cotone con filati diversi colori; denim di cotone con filati di diversi colori; realizzato con filato da alta tenacità del nylon; tinto; contenente seta o suoi rifiuti.
		Altri articoli tessili	Tessuti: senza tessere di filamenti sintetici, di peso compreso tra 25 g / m ² e 150 g / m ² o più; filato rivestito.
		Lavorato a maglia e ago	Tessuti: lavorati a maglia con una larghezza superiore di 30 cm, con un contenuto di filato elastomerico maggiore o pari al 5%; altri tessuti a maglia, fibre artificiali, stampati.

Tabella n. 7: Importazioni della Colombia dall'Italia per settore. Periodo 2009-2019. Fonte: TREID, 2020. Elaborazione propria.



10	METALLI COMUNI	Industrie di base di ferro e acciaio	Tubi cavi, senza saldatura, utilizzati in oleodotti o gasdotti; tubi di involucro (casing) o produzione (tubing) per l'estrazione di petrolio; tubi fori a sezione circolare; prodotti laminati piatti srotolati; prodotti piatti di acciaio inossidabile; tubi cavi di sezione circolare, non legati, trafilati o laminati a freddo; scorie granulate dell'industria siderurgica..
		Industrie di base di altri metalli non ferrosi	Fogli e nastri sottili di alluminio e leghe di alluminio; barre in lega di alluminio; fogli e nastri di alluminio non legati; fogli e strisce sottili di alluminio con supporto.
		Fonderia di ferro e acciaio	Flange in ghisa; accessori per saldatura; altri accessori per tubi; gomiti, curve e manichi, filettati; flange in acciaio inossidabile; tubie profili cavi.
		Industrie di base di metalli preziosi	Rodio semilavorato; argento semilavorato, compreso argento dorato e platinato.
11	AUTOVETTURE, RIMORCHI E SEMIRIMORCHI	Parti, pezzi (ricambi auto) e accessori per autovetture	Attrezzatura per la conversione del sistema di carburazione dei veicoli, per il suo funzionamento a gas; parti di assi con differenziale; pezzi per l'uso con motori a pistoni ad accensione comandata; parti per la marcia; guarnizioni dei freni montate; ricambi per sistemi idraulici; ricambi per motori; treni a cingoli.
		Autovetture e motori	Camion-Betoniera; veicoli per il trasporto di persone con motore a stantuffo alternativo; veicoli per usi speciali (auto per riparazioni, irrigazione); telaio veicoli.

Tabella n. 7: Importazioni della Colombia dall'Italia per settore. Periodo 2009-2019. Fonte: TREID, 2020. Elaborazione propria.



12	PRODOTTI ALIMENTARI	Preparazione maccheroni, tagliatelle, cuscus e prodotti farinacei simili	Pasta: cruda o senza ripieno; ripiena, anche cotta; cruda senza ripieno con uova; cuscús.
		Altri prodotti alimentari	Ketchup e salsa di pomodoro; aceto; succhi ed estratti vegetali; sughi preparati; complementi alimentari; polveri per preparare budini, creme, gelati, dolci e gelatine.
		Produzione di cacao, cioccolato e prodotti confetteria	Cioccolato; cioccolatini in tavolette o barrette, ripieni; preparazioni alimenti contenenti cacao in forma liquida, pastosa, in polvere o in granuli.
		Oli e grassi di origine vegetale e animale	Olio vergine d'oliva e derivanti.
		Elaborazione e conservazione della frutta, legumi, verdure e tuberi.	Pomodori, interi o a cubetti, preparati o conservati; passate di pasta cotta; pistacchi preparati o conservati.

Tabella n. 7: Importazioni della Colombia dall'Italia per settore. Periodo 2009-2019. Fonte: TREID, 2020. Elaborazione propria.

PRINCIPALI AZIENDE CON SEDE IN COLOMBIA CHE IMPORTANO DALL'ITALIA PER SETTORE E PRODOTTO



#	SETTORE	PRODOTTO	PRINCIPALI AZIENDE IMPORTATRICI 2009-2019	
1	MACCHINARI ED EQUIPAGGIAMENTO	Macchinari e attrezzature: uso generale; uso speciale; per lo sfruttamento di miniere e cave e per l'edilizia; pompe, compressori, rubinetti e valvole; macchine per la formatura di metalli; attrezzature di sollevamento e spostamento; cuscinetti, ingranaggi, treni di ingranaggi e parti per trasmissione; per la fabbricazione di prodotti tessili, abbigliamento e pelletteria; per l'elaborazione di alimenti, bevande e tabacco, agricoltura e silvicoltura.	1. ECOPETROL 2. TETRA PACK 3. CI TECNOLOGIA ALIMENTARIA 4. ACERIAS PAZ DEL RIO 5. NOVAVENTA	6. ARNEG ANDINA 7. AJECOLOMBIA 8. PRODUCTOS FAMILIA 9. PAPELES NACIONALES 10. BAVARIA Y CI
2	PRODOTTI FARMACEUTICI E SOSTANZE CHIMICHE MEDICINALI	Prodotti farmaceutici e sostanze chimiche medicinali: medicinali per uso in umani	1. PFIZER 2. MERCK 3. PRODUCTOS ROCHE	4. ASTRAZENECA COLOMBIA 5. GLAXOSMITHKLINE COLOMBIA
3	SOSTANZE E PRODOTTI CHIMICI	Sostanze e prodotti chimici: plastica nelle forme primarie; saponi e detersivi; fertilizzanti e composti organici azotati; pitture, vernici e rivestimenti simili	1. PHARMETIQUE 2. CANGURO INTERNATIONAL 3. VALARGO ANDINA	4. DOW AGROSCIENCES DE COLOMBIA 5. GASEOSA POSADA TOBON
4	DISPOSITIVI ELETTRICI	Dispositivi di distribuzione e controllo dell'energia elettrica: motori, generatori e trasformatori elettrici; elettrodomestici.	1. ABB POWER GRIDS COLOMBIA LTDA 2. CODENSA SA ESP 3. LEGRAND COLOMBIA SA	4. ECOPETROL SA 5. INDUSTRIAS HACEB SA
5	PRODOTTI INFORMATICI, DI ELETTRONICA ED OTTICA	Computer, apparecchiature elettroniche ed ottiche: apparecchiature di misurazione, prova, navigazione e controllo; comunicazione, irradiazione ed elettronica per uso medico.	1. WATERTECH COLOMBIA SUCURSAL COLOMBIA 2. SIAE MICROELETTRONICA LTDA 3. WATERTECH LASSA	4. ALCATEL LUCENT DE COLOMBIA 5. UNIDAD ADMINISTRATIVA ESPECIAL DE AERONAUTICA CIVIL

Tabella n. 8: principali aziende importatrici in Colombia dall'Italia per settore e prodotti. Periodo 2009-2019. Fonte: TREID, 2020. Elaborazione propria.



6	PRODOTTI METALLICI, ECCETTO MACCHINARI ED EQUIPAGGIAMENTO	Altri prodotti in metallo: armi e munizioni; prodotti in metallo per utilizzo strutturale; posate, attrezzi a mano e ferramenta..	<ol style="list-style-type: none"> 1. COMANDO ARMADA NACIONAL 2. ATB RIVA CALZONI COLOMBIA 3. PERMASTEELISA COLOMBIA SAS 	<ol style="list-style-type: none"> 4. EJERCITO NACIONAL CONTADURIA PRINCIPAL DEL COMANDO DEL EJERC 5. ECOPETROL SA
7	ALTRE INDUSTRIE MANIFATTURIERE	Altre industrie manifatturiere	<ol style="list-style-type: none"> 1. IMPLANTES Y SISTEMAS ORTOPEDICOS 2. LABORATORIOS BAXTER 3. OPTICAS GMO COLOMBIA 	<ol style="list-style-type: none"> 4. LUXOTTICA COLOMBIA 5. OSTEOMEDICAL
8	PRODOTTI DI GOMMA E PLASTICA	Articoli in plastica: forme base di gomma e altri prodotti in gomma; prodotti di plastica; Pneumatici in gomma.	<ol style="list-style-type: none"> 1. INDUSTRIA COLOMBIANA DE LLANTAS ICOLLANTAS 2. RENAULT SOCIEDAD DE FABRICACION DE AUTOMOTORES 	<ol style="list-style-type: none"> 3. CONFITECA COLOMBIA 4. GROUPE SEB ANDEAN 5. YANBAL DE COLOMBIA
9	PRODOTTI TESSILI	Prodotti tessili: tessuti a maglia e uncinetto e altri prodotti tessili.	<ol style="list-style-type: none"> 1. COMMERCIALIZ. ARTURO CALLE 2. STF GROUP SA 3. BSN MEDICAL LTDA 	<ol style="list-style-type: none"> 4. TECNOSUR 5. PRODUCTOS FAMILIA

Tabella n. 8: principali aziende importatrici in Colombia dall' Italia per settore e prodotti. Periodo 2009-2019. Fonte: TREID, 2020. Elaborazione propria.

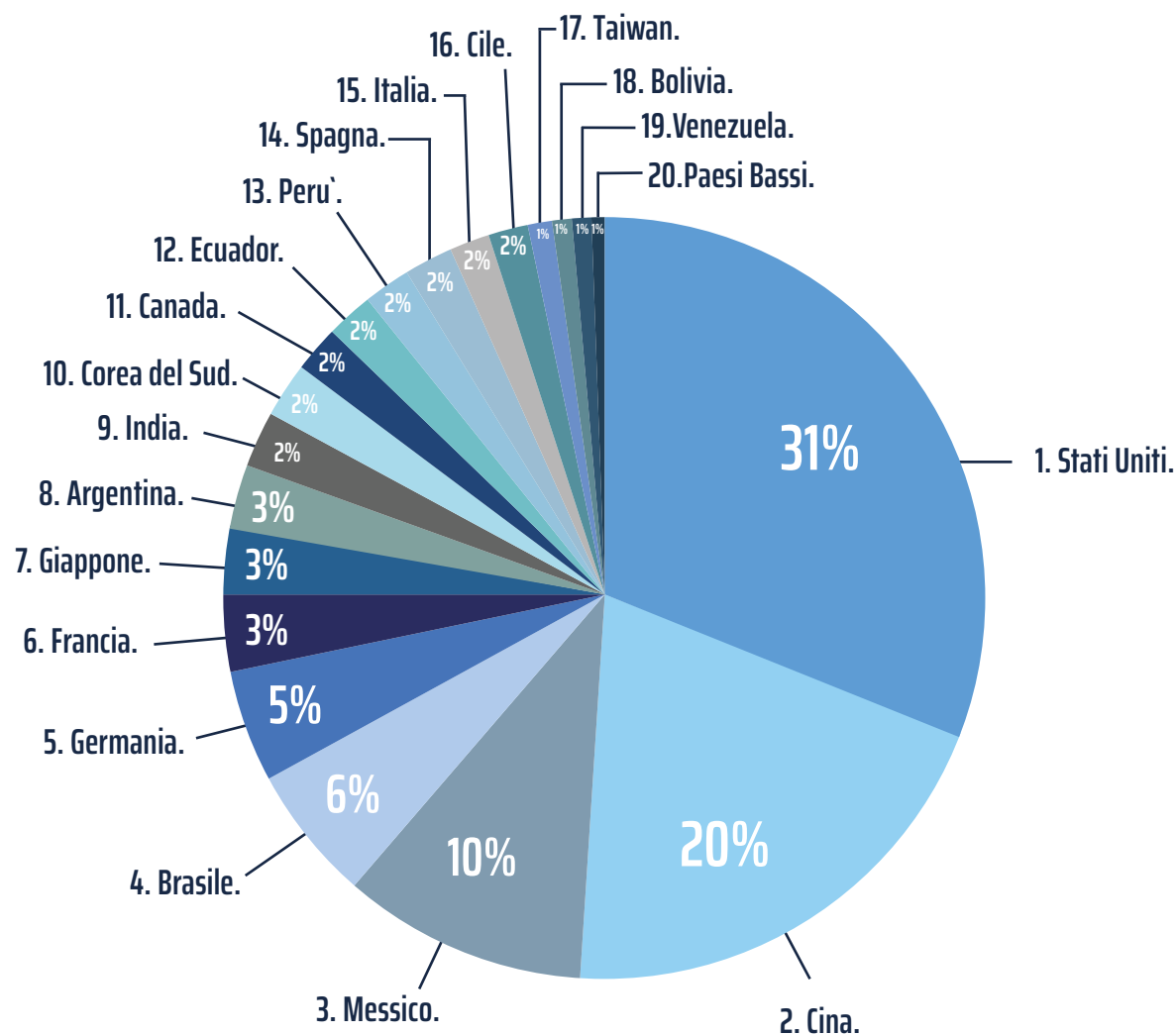


10	METALLI COMUNI	Industrie del ferro e dell' acciaio: Industrie di altri metalli non ferrosi; Ghisa e acciaio; industrie di metalli preziosi.	1. TENARIS GLOBAL SERVICES PANAMA SUCURSAL COLOMBIA 2. BIOEMPAK SA	3. TENARIS TUBOCARIBE LTDA 4. EQUION ENERGIA LIMITED 5. LANDERS Y CIA SAS
11	AUTOVETTURE, RIMORCHI E SEMIRIMORCHI	Parti, pezzi (ricambi auto) e accessori per autovetture, veicoli a motore e i loro motori.	1. GAS NATURAL COMPRIMIDO SA 2. ORGANIZACION TERPEL SA 3. IMPORTADORA LAS TRACTOMULAS SAS	4. COMERCIAL INTERNACIONAL DE EQUIPOS Y MAQUINARIA SAS 5. PRACO DIDACOL SAS
12	PRODOTTI ALIMENTARI	Prodotti finiti: maccheroni, tagliatelle, cuscù e prodotti farinacei simili; elaborazioni a base di cacao, cioccolato e prodotti dolciari; Oli e grassi di origine vegetale e animale; lavorazione e conservazione della frutta, legumi, ortaggi e tuberi.	1. KOBAS COLOMBIA SAS 2. ALMACENES EXITO 3. FERRERO LATIN AMERICA DEVELOPING MARKETS	4. PRICESMART COLOMBIA 5. PRODUCTOS ALIMENTICIOS DORIA

Tabella n. 8: principali aziende importatrici in Colombia dall' Italia per settore e prodotti. Periodo 2009-2019. Fonte: TREID, 2020. Elaborazione propria.



PRINCIPALI PAESI D'ORIGINE DELLE IMPORTAZIONI COLOMBIANE



Durante il periodo 2009-2019 le importazioni colombiane dall'Italia si sono mantenute tra l'1,5% ed il 2,0%, con una media del 1,6% di partecipazione sul totale delle importazioni colombiane provenienti da altre parti del mondo.

Grafico n. 5: Principali paesi d'origine delle importazioni colombiane. Periodo 2009-2019. Fonte: TREID, 2020. Elaborazione propria.



PRINCIPALI PAESI D'ORIGINE DELLE IMPORTAZIONI COLOMBIANE

Ranking	Paese d'origine	Totale Importazioni 2009-2019 FOB USD
1.	STATI UNITI	141.133.021.244,24
2.	CINA	93.052.015.113,77
3.	MESSICO	46.290.796.989,62
4.	BRASILE	26.403.670.079,71
5.	GERMANIA	21.632.035.000,77
6.	FRANCIA	14.740.078.198,36
7.	GIAPPONE	13.425.396.766,64
8.	ARGENTINA	11.784.820.222,12
9.	INDIA	10.787.038.982,90
10.	COREA DEL SUD	10.585.346.875,36

Ranking	Paese d'origine	Totale Importazioni 2009-2019 FOB USD
11.	CANADA	9.203.994.001,08
12.	ECUADOR	9.158.915.249,65
13.	PERU'	8.897.056.463,35
14.	SPAGNA	8.552.142.785,43
15.	ITALIA	8.505.517.020,56
16.	CILE	8.103.961.648,32
17.	TAIWAN	4.843.528.294,10
18.	BOLIVIA	3.861.636.986,94
19.	VENEZUELA	3.495.137.451,66
20.	PAESI BASSI	3.072.943.020,80

Tabella n. 9: Principali paesi d'origine delle importazioni colombiane. Periodo 2009-2019. Fonte: TREID, 2020. Elaborazione propria



COMPORAMENTO DEGLI INVESTIMENTI DIRETTI DELL' ITALIA IN COLOMBIA



Oltre all' aumento degli scambi commerciali con l'Italia, in Colombia il flusso dell'IDE proveniente dall' Italia ha avuto una tendenza di notevole crescita sin dal 2012, anno nel quale è stato firmato l'Accordo Commerciale fra l'Unione Europea e la Colombia. Si è passato infatti dai 16,4 milioni di dollari di IDE nel 2009 a 122,2 milioni nel 2019, una crescita dell'87% in 10 anni.



FLUSSO DI IDE PROVENIENTE DALL'ITALIA 2009-2019

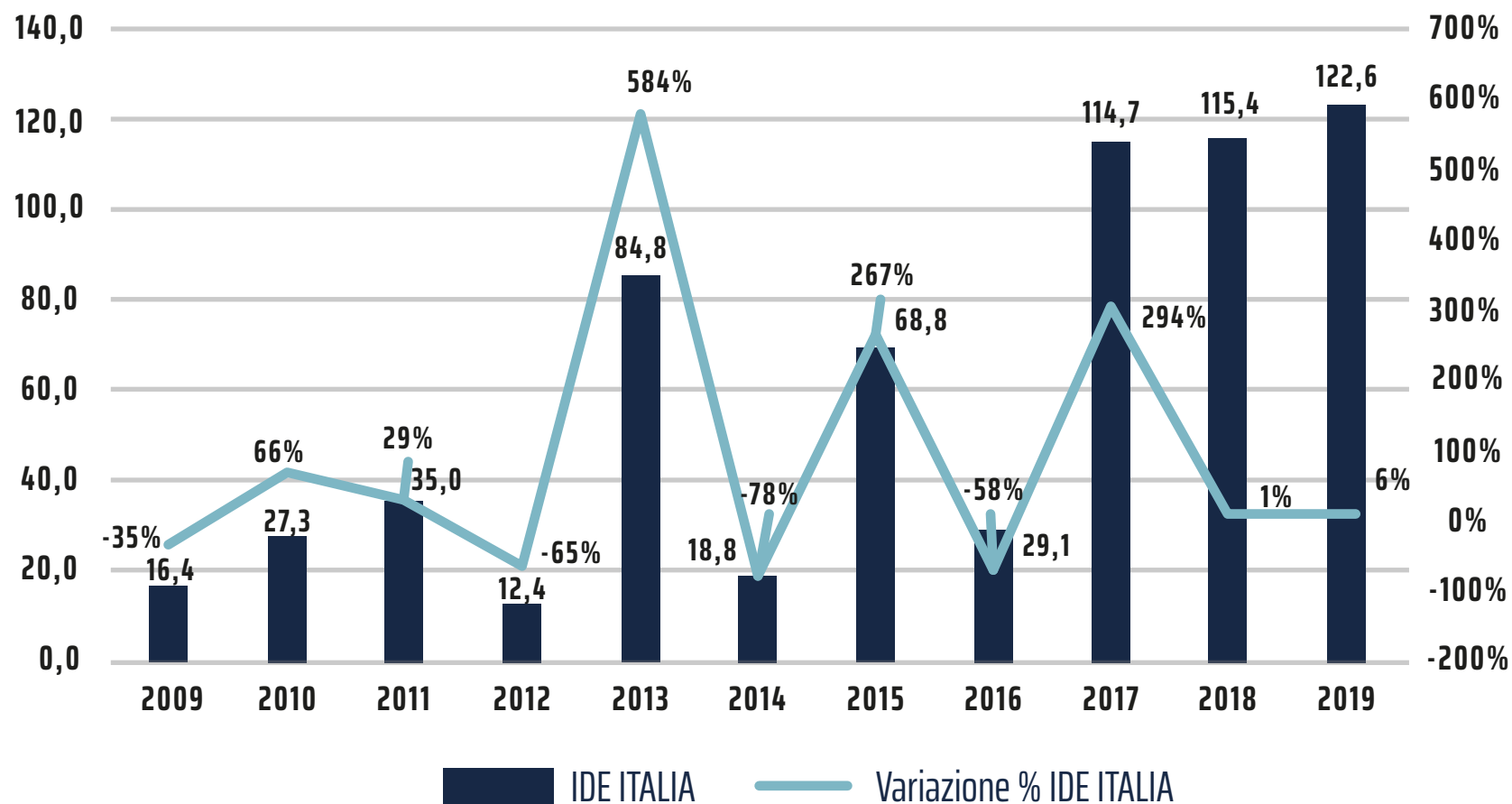


Grafico n. 6: Flusso di IDE proveniente dall' Italia, valori in milioni di dollari. Periodo 2009-2019.
Fonte: TREID. Elaborazione propria.



FLUSSO DI IDE PROVENIENTE DALL' ITALIA PARAGONATO CON IL FLUSSO TOTALE DI IDE IN COLOMBIA

ANNO	IDE Italia in Colombia	Totale IDE in Colombia	Variazione % annua IDE Italia in Colombia	Partecipazione % IDE Italia paragonate con totale IDE in Colombia
2009	16,4	8.035	-35%	0,20%
2010	27,3	6.430	66%	0,42%
2011	35,0	14.647	29%	0,24%
2012	12,4	15.040	-65%	0,08%
2013	84,8	16.210	584%	0,52%
2014	18,8	16.169	-78%	0,12%
2015	68,8	11.724	267%	0,59%
2016	29,1	13.848	-58%	0,21%
2017	114,7	13.837	294%	0,83%
2018	115,4	11.535	1%	1,00%
2019	122,6	14.572	6%	0,84%
Total 2009-2019	645,4	142.046	87%	0,45%

Tabella n. 10: flusso di IDE proveniente dall'Italia paragonato al il flusso totale di IDE in Colombia. Periodo 2009-2019, in milioni di dollari.

Fonte: Banco de la República. Elaborazione propria.



FLUSSO DI IDE PROVENIENTE DALL'ITALIA PARAGONATO CON IL FLUSSO DI IDE TOTALE IN COLOMBIA

- Il bilancio generale del flusso IDE in Colombia proveniente dall'Italia è stato positivo lungo il 2009-2019, periodo in cui si è presentata una crescita di **106,2 milioni di USD**, passando da **16,4 milioni di USD** a **122,6 milioni di USD** nel 2019, il che significa una crescita dell'**87%**
- La **Tabella n. 10** mostra anche la crescita della percentuale di partecipazione dell'IDE proveniente dall'Italia paragonato con il totale dell'IDE in Colombia nel periodo 2009-2019. Le cifre sono passate dallo **0,20%** nel 2009 allo **0,84%** nel 2019.



PRINCIPALI PAESI DI PROVENIENZA DEL FLUSSO TOTALE DI IDE IN COLOMBIA, PERIODO 2009-2019

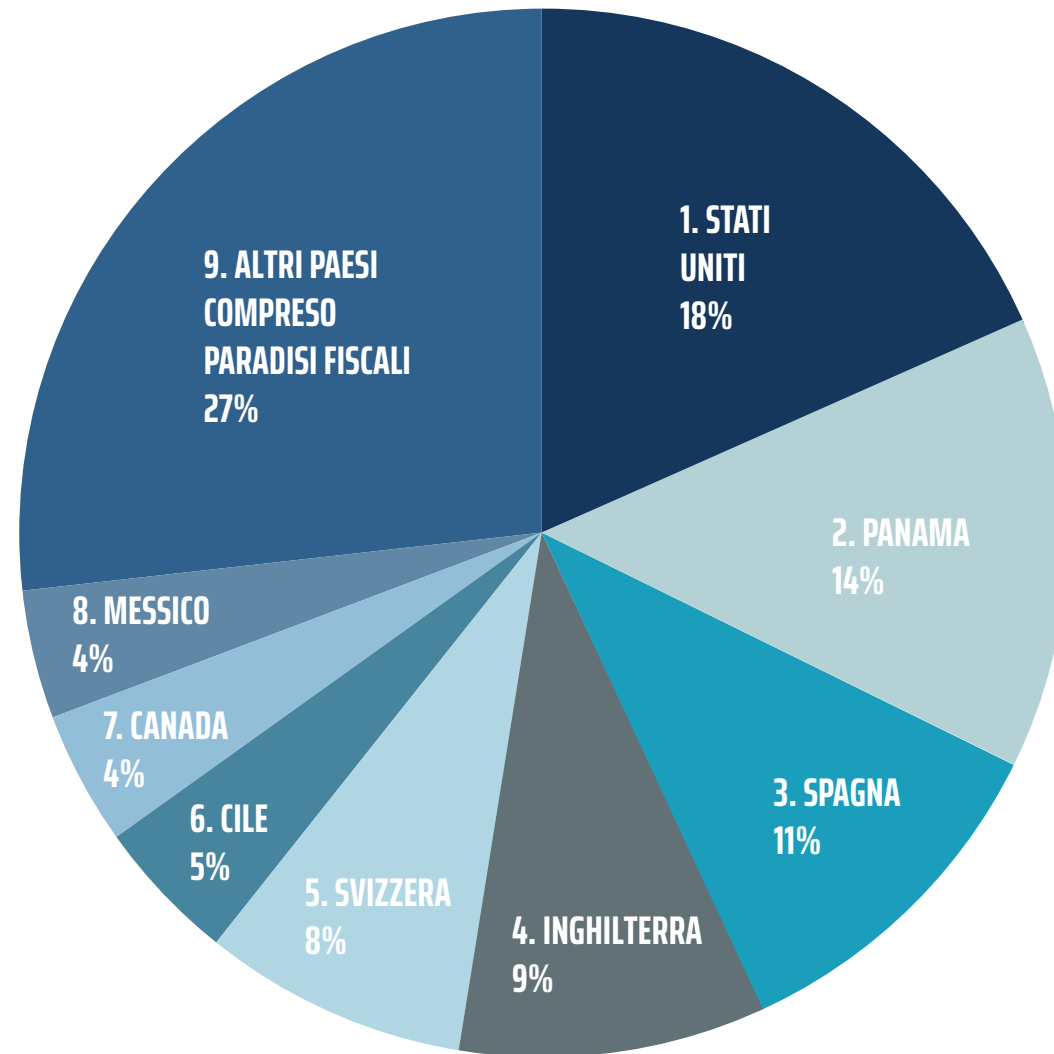


Grafico n. 7: paesi di provenienza del flusso totale di IDE, periodo 2009-2019. Fonte: Banco de la República, 2020. Elaborazione propria.



FLUSSI TOTALI DI IDE IN COLOMBIA DIVISI PER ATTIVITÀ ECONOMICA

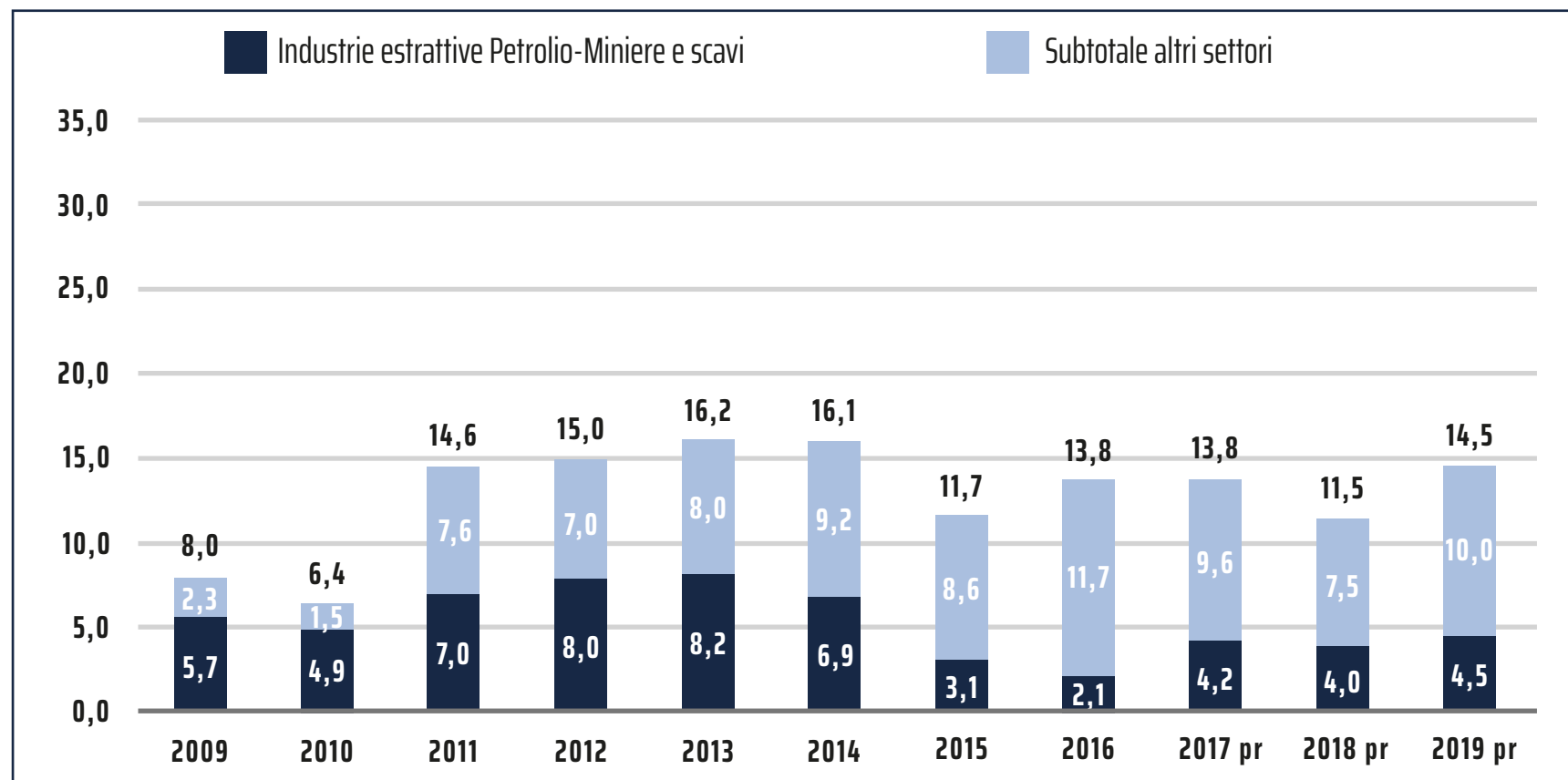


Grafico n. 8: flussi totali di IDE in Colombia divisi per attività economica, periodo 2009-2019, valori in miliardi USD.

Fonte: Banco de la República, 2020. Elaborazione propria.



AZIENDE PROTAGONISTE DEL RAPPORTO COMMERCIALE ITALIA - COLOMBIA

PRINCIPALI AZIENDE CON SEDE IN COLOMBIA CHE ESPORTANO VERSO L'ITALIA

Ranking	Azienda	Totale esportazioni 2009-2019 USD FOB
1.	DRUMMOND LTD	894.070.846,70
2.	CI UNION DE BANANEROS DE URABA SA UNIBAN	784.055.954,72
3.	CERRO MATOSO	338.632.470,39
4.	CI PRODECO	323.995.478,41
5.	HOCOL	300.906.707,52
6.	GRAN COLOMBIA GOLD SEGOVIA SUCURSAL COLOMBIA	283.943.602,75
7.	ECOPETROL	249.129.741,20
8.	CARBONES DEL CERREJON LIMITED	224.989.642,98
9.	EQUION ENERGIA LIMITED	211.697.265,02
10.	CERREJON ZONA NORTE	203.572.854,70
11.	CI REX METAL	190.672.035,76
12.	CI BANACOL DE COLOMBIA	132.726.281,71
13.	RACAFE Y CIA SCA	128.109.207,10

Ranking	Azienda	Totale esportazioni 2009-2019 USD FOB
14.	CI TROPICAL	82.228.922,00
15.	FRONTERA ENERGY COLOMBIA CORP SUCURSAL COLOMBIA	81.060.920,51
16.	COLOMBIANA DE CUEROS	73.778.797,01
17.	CI CURTIEMBRES MATTEUCCI	68.992.667,88
18.	GRUPO ALIMENTARIO DEL ATLANTICO	68.134.198,91
19.	OLAM AGRO COLOMBIA	65.419.358,02
20.	CI DE METALES PRECIOSOS & METALES COMUNES INVERSIONES GE	65.411.916,52
21.	FEDERACION NACIONAL DE CAFETEROS DE COLOMBIA	53.125.508,87
22.	SKN CARIBECAFE LTDA	45.585.498,95
23.	SPEP ENERGY NETHERLANDS B V TEPMA	45.285.366,17
24.	CARCAFE LTDA	40.887.187,52
25.	CURTIEMBRES BUFALO	39.207.077,07

Tabella n. 11: principali aziende con sede in Colombia che esportano verso l'Italia, valori in USD FOB, periodo 2009-2019. Fonte: Treid, 2020. Elaborazione propria



PRINCIPALI AZIENDE CON SEDE IN COLOMBIA CHE IMPORTANO DALL'ITALIA

Ranking	Azienda	Totale importazioni 2009-2019 USD FOB
1.	PFIZER	201.549.889,60
2.	ECOPETROL	180.909.239,83
3.	MERCK	155.447.516,60
4.	PRODUCTOS ROCHE	144.686.948,91
5.	EQUION ENERGIA LIMITED	117.208.100,80
6.	ASTRAZENECA COLOMBIA	102.380.880,05
7.	PHARMETIQUE	83.652.523,05
8.	TENARIS TUBOCARIBE LTDA	68.120.776,70
9.	PETROWORKS	56.801.087,81
10.	SICIM COLOMBIA SUCURSAL DE SICIM	55.513.600,24
11.	AGRO-COSTA	54.780.846,53
12.	PRODUCTOS FAMILIA	53.891.054,32
13.	ATB RIVA CALZONI COLOMBIA	53.722.289,35

Ranking	Azienda	Totale importazioni 2009-2019 USD FOB
14.	COMPAÑIA COLOMBIANA DE CERAMICA-COLCERAMICA	51.045.751,94
15.	SANOFI-AVENTIS DE COLOMBIA	49.853.311,77
16.	PETREX SA SUCURSAL COLOMBIA	49.847.747,78
17.	ABB POWER GRIDS COLOMBIA LTDA	49.374.627,30
18.	COMANDO ARMADA NACIONAL	48.646.152,73
19.	LEGRAND COLOMBIA	47.418.306,01
20.	GLAXOSMITHKLINE COLOMBIA	47.144.011,65
21.	PEDROLLO COLOMBIA LTDA	46.303.715,20
22.	NOVARTIS DE COLOMBIA	45.887.519,67
23.	LABORATORIO FRANCO COLOMBIANO LAFRANCOL	41.662.112,98
24.	COMERCIALIZADORA ARTURO CALLE	40.674.597,79
25.	RODRIGUEZ Y LONDONO	39.853.384,88

Tabella n. 12: principali aziende con sede in Colombia che importano dall'Italia, valori in USD FOB, periodo 2009-2019. Fonte: Treid, 2020. Elaborazione propria



FONTI PRINCIPALI

1. **Asociación Nacional de Comercio Exterior, Analdex, 2020.**
2. **Banco de Comercio Exterior de Colombia, Bancoldex, 2020.**
3. **Banco de la República, 2020.**
4. **Departamento Administrativo Nacional de Estadística, DANE, 2020.**
5. **Dirección de Impuestos y Aduanas Nacionales, DIAN, 2020.**
6. **Istituto Nazionale di Statistica, ISTAT, 2020.**
7. **Inteligencia de Comercio Exterior - TREID, 2020.**
8. **Ministerio de Industria, Comercio y Turismo, MinCIT, 2020.**
9. **Portafolio, 2020.**
10. **Presidencia de la República, 2020.**
11. **ProColombia, 2020.**
12. **World Bank, World Bank Open Data, 2020.**

DISCLAIMER: LA PRESENTE PUBBLICAZIONE OFFRE UN'ANALISI ECONOMICA E INFORMAZIONI DI INTERESSE GENERALE. LE INFORMAZIONI RACCOLTE NON SOSTITUISCONO UNA CONSULENZA SPECIALIZZATA DELLA **CAMERA DI COMMERCIO ITALIANA PER LA COLOMBIA** E NON SONO SUFFICIENTI PER LA PRESA DI DECISIONI D'INVESTIMENTO.