

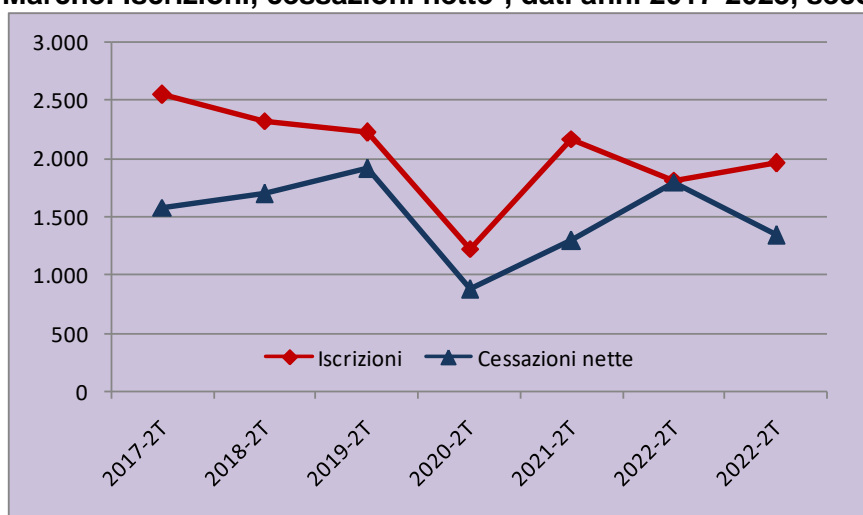


Nota sull'andamento della demografia delle imprese delle Marche Secondo trimestre 2023

Il quadro generale

La fotografia del tessuto imprenditoriale, scattata dalla rilevazione Unioncamere-Infocamere Movimprese con riferimento al 30 giugno 2023, quantifica in 156.462 le imprese registrate del territorio marchigiano, mentre le imprese attive si fermano a 139.089.

Marche: Iscrizioni, cessazioni nette*, dati anni 2017-2023, secondo trimestre



Cessazioni al netto delle cancellazioni d'ufficio
Fonte: Infocamere - Unioncamere, Movimprese
Elaborazione: Ufficio Studi e statistica, Camera di Commercio delle Marche

Tra aprile e giugno 2023 risultano 1.956 iscrizioni di imprese, mentre, dall'altro lato, le cessazioni (al netto delle cancellazioni d'ufficio) si attestano a 1.338.

In questo secondo trimestre del 2023 le iscrizioni di imprese nella regione, seppure in ripresa rispetto al secondo trimestre del 2022, restano al di sotto della soglia delle duemila unità, costantemente superata nel secondo trimestre del periodo 2017-2021, se si eccettua il 2020, anno delle forti restrizioni adottate in relazione alla pandemia da SarsCov2.

Le cessazioni nette, al contrario, si presentano in diminuzione, se confrontate con quelle dell'aprile-giugno 2022, e il loro numero è uno dei più contenuti della breve serie storica considerata (2017-2023) in relazione al secondo quarto dell'anno, inferiori sono infatti solo i valori del 2020-2021.

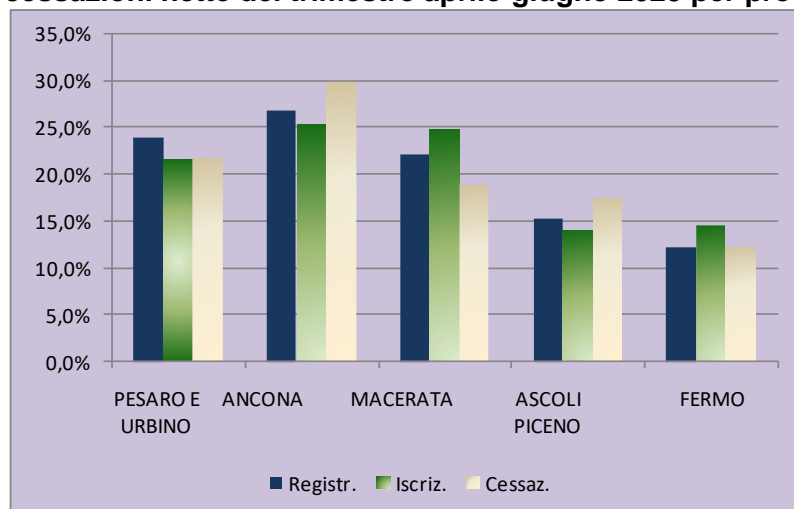
In regione, gli opposti andamenti delle iscrizioni (in crescita) e delle cessazioni nette (in diminuzione) determinano l'incremento del saldo tra i due flussi: esso sale a +618 unità (era appena +20 nel secondo trimestre 2022), e quindi anche del tasso di crescita, che risulta pari a +0,40% (era +0,01 nell'aprile-giugno 2022).



CAMERA DI COMMERCIO DELLE MARCHE

Malgrado ciò il tasso di crescita trimestrale delle Marche si mantiene inferiore a quello italiano (+0,47%), sebbene in divario risulti nettamente meno ampio se confrontato con quello del secondo trimestre 2022, quando per l'Italia il tasso di crescita era di +0,54%.

Distribuzione percentuale di Imprese registrate (30 giugno 2023), iscrizioni e cessazioni nette del trimestre aprile-giugno 2023 per province delle Marche



Cessazioni al netto delle cancellazioni d'ufficio

Fonte: Infocamere-Unioncamere, Movimprese

Elaborazione: Ufficio Studi e statistica, Camera di Commercio delle Marche

Tutte le province marchigiane fanno rilevare saldi positivi tra iscrizioni e cessazioni nette: il saldo maggiore in termini assoluti è quello della provincia di Macerata (+233), che ottiene anche il tasso di crescita trimestrale più elevato della regione (+0,68%). Il migliore risultato che segue è poi quello della provincia di Fermo che fa riscontrare un saldo di +121, per un tasso di crescita pari a +0,64%, di poco inferiore rispetto a quello di Macerata. La provincia di Pesaro-Urbino, sebbene abbia un saldo (+129) leggermente superiore a quella di Fermo, per via della maggiore ampiezza del tessuto imprenditoriale di riferimento vede il suo tasso di crescita trimestrale fermarsi a + 0,35%. Più contenuta è quindi la crescita della provincia di Ancona (+0,22%) e di Ascoli Piceno (+0,17%), i cui rispettivi saldi sono pari a +94 e +41.

Le forme giuridiche

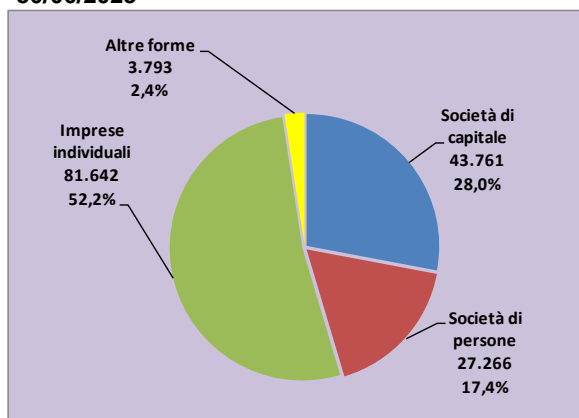
Il risultato regionale del trimestre in esame si compone di performance positive (società di capitale e imprese individuali), di un risultato in flessione (società di persone) e della stabilità delle altre forme giuridiche.

Le società di capitale contano 502 iscrizioni, a fronte delle quali le cessazioni nette sono 182, ne deriva un saldo di +320 unità, che produce un tasso di crescita del trimestre pari a +0,74%; le imprese individuali, benché abbiano un saldo analogo, anzi lievemente maggiore (+331 unità) frutto di 1.320 iscrizioni e 989 cessazioni nette, per via di un tessuto imprenditoriale di riferimento molto più esteso di quello delle società di capitale, hanno un tasso di crescita più contenuto (+0,41%).

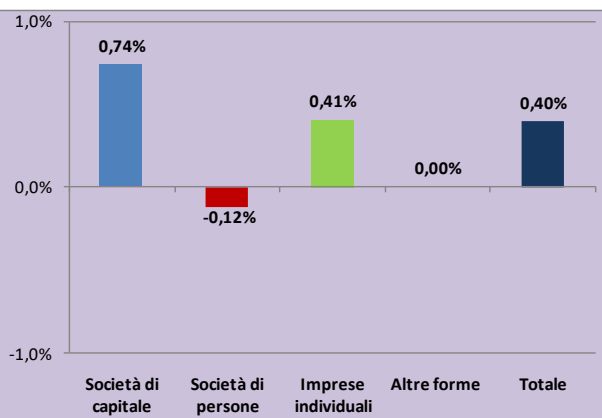
La crescita complessiva regionale viene quindi frenata dalla flessione delle società di persone: 110 le iscrizioni e 143 le cessazioni nette, flussi che si ripercuotono sul saldo, negativo per 33 unità, e sul corrispondente tasso trimestrale, moderatamente negativo (-0,12%). Le "altre forme giuridiche", infine, con 24 iscrizioni e altrettante cessazioni nette, hanno saldo e tasso di crescita nulli.



Distribuzione percentuale delle imprese registrate delle Marche per classe di forma giuridica al 30/06/2023



Tassi di crescita trimestrali delle imprese per classe di forma giuridica – Marche – apr-giu 2023



Fonte: Infocamere-Unioncamere, Movimprese Elaborazione: Ufficio Studi e statistica, Camera di Commercio delle Marche

A metà del 2023, rispetto a dodici mesi prima, le imprese individuali, pur confermandosi la componente maggioritaria del tessuto imprenditoriale marchigiano con 81.642 imprese perdono un punto percentuale di quota e scendono a 52,2%, a favore delle società di capitale, che salgono a 43.761 (28%).

A diminuire sono anche le società di persone 27.266, perdendo circa un decimo di punto percentuale (sempre a favore delle società di persone) e fermandosi a 17,4%. Le altre forme giuridiche (cooperative, consorzi, e altre forme) scendono a 3.793, per una quota di 2,4%, stabile rispetto al 30 giugno 2022.

Le dinamiche settoriali

Nell'esame dell'andamento dei diversi settori di attività economica viene considerato il saldo dello stock delle imprese registrate rispetto al 31 giugno dell'anno in corso, depurato delle cancellazioni d'ufficio intercorse nel periodo.

Nel secondo trimestre del 2023, dal punto di vista dei settori di attività, nelle Marche risultano molto diffusi i saldi dello stock positivi, con poche eccezioni.

In termini assoluti i saldi dello stock positivi più ampi sono quelli dei servizi di alloggio e ristorazione (+137), costruzioni (+128) e attività professionali scientifiche e tecniche (+121).

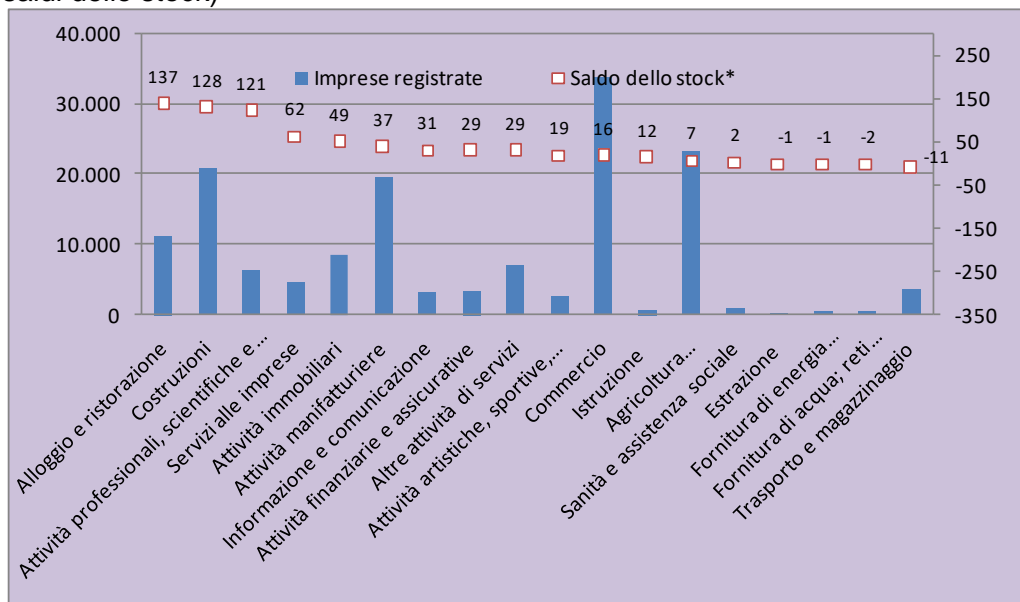
A seguire, in senso decrescente, vengono poi noleggio, agenzie di viaggio e servizi di supporto alle imprese (+62), attività immobiliari (+49), attività manifatturiere (+37) e servizi di informazione e comunicazione (+31).

Sotto la soglia delle 30 unità, con saldi via via sempre più contenuti in termini assoluti, si incontrano quindi: attività finanziarie e assicurative; altre attività di servizi; attività artistiche, sportive, di intrattenimento e divertimento; commercio all'ingrosso e al dettaglio, riparazione di autoveicoli e motocicli; istruzione; agricoltura, silvicoltura pesca; nonché sanità e assistenza sociale (si veda la tabella in appendice).

Esigui saldi assoluti dello stock con segno negativo si rilevano nel trimestre in esame solamente per estrazione di minerali da cave e miniere, *public utilities* e, infine, trasporti e magazzinaggio.



Imprese registrate delle Marche al 30 giugno 2023 per settori di attività economica e relativi saldi* dello stock del secondo trim. 2023 (asse Y sx imprese registrate; asse y dx saldi dello stock)



(*) Depurato delle cancellazioni d'ufficio effettuate nel periodo

Fonte: Infocamere-Unioncamere, Movimprese

Elaborazione: Ufficio Studi e statistica, Camera di Commercio delle Marche



APPENDICE TABELLARE

**Andamento delle imprese delle Marche
Secondo trimestre, anni 2017-2023**

Anni	Iscrizioni	Cessazioni*	Saldo	Tasso di crescita trimestrale
2017	2.548	1.575	973	0,57%
2018	2.317	1.693	624	0,37%
2019	2.222	1.910	312	0,18%
2020	1.222	873	349	0,21%
2021	2.169	1.294	875	0,53%
2022**	1.812	1.792	20	0,01%
2023	1.956	1.338	618	0,40%

* al netto delle cancellazioni d'ufficio

** le cessazioni del 2° trim. 2022 risentono della contabilizzazione del distacco dei comuni di Montecopiolo e Sassofeltrio

Il tasso di crescita è calcolato come rapporto percentuale del saldo tra iscrizioni e cessazioni nette del periodo, al numeratore, e imprese registrate al termine del periodo precedente, al denominatore.

Fonte: Infocamere-Unioncamere, Movimprese

Demografia delle imprese - secondo trimestre 2023

Territorio	Registrate	Iscrizioni	Cessazioni*	Saldo	Tasso di crescita trimestrale
Pesaro e Urbino	37.313	421	292	129	0,35%
Ancona	41.719	494	400	94	0,22%
Macerata	34.503	485	252	233	0,68%
Ascoli Piceno	23.794	273	232	41	0,17%
Fermo	19.133	283	162	121	0,64%
Marche	156.462	1.956	1.338	618	0,40%
Italia	5.996.675	79.277	50.991	28.286	0,47%

* al netto delle cancellazioni d'ufficio

Fonte: Infocamere-Unioncamere, Movimprese



Andamento delle imprese delle Marche per natura giuridica, secondo trimestre 2023

Classe di forma giuridica	Iscritte	Cessate*	Saldo	Registrate al 30.06.2023	Tasso di crescita trimestrale
Società di capitale	502	182	320	43.761	0,74%
Società di persone	110	143	-33	27.266	-0,12%
Imprese individuali	1.320	989	331	81.642	0,41%
Altre forme	24	24	0	3.793	0,00%
Totale	1.956	1.338	618	156.462	0,40%

* al netto delle cancellazioni d'ufficio

Fonte: Infocamere-Unioncamere, Movimprese

Tassi di crescita del secondo trimestre 2023 per classi di forma giuridica

Territorio	Società di capitale	Società di persone	Imprese individuali	Altre forme	Totale
Pesaro e Urbino	0,89%	0,00%	0,23%	-0,58%	0,35%
Ancona	0,44%	-0,26%	0,27%	0,16%	0,22%
Macerata	1,07%	0,07%	0,67%	0,70%	0,68%
Ascoli Piceno	0,58%	-0,39%	0,11%	0,00%	0,17%
Fermo	0,73%	-0,13%	0,87%	-1,14%	0,64%
Marche	0,74%	-0,12%	0,41%	0,00%	0,40%
Italia	0,93%	-0,09%	0,38%	0,12%	0,47%

Fonte: Infocamere-Unioncamere, Movimprese



CAMERA DI COMMERCIO DELLE MARCHE

Andamento delle imprese delle Marche per principali settori di attività economica, registrate al 30 giugno 2023, saldo trimestrale dello stock*

Settore ATECO 2007	Imprese registrate al 30.06.2023	Saldo dello stock*
Attività dei servizi di alloggio e di ristorazione	11.122	137
Costruzioni	20.645	128
Attività professionali, scientifiche e tecniche	6.276	121
Noleggio, agenzie di viaggio, servizi di supporto alle imp...	4.628	62
Attività immobiliari	8.486	49
Attività manifatturiere	19.608	37
Servizi di informazione e comunicazione	3.211	31
Attività finanziarie e assicurative	3.381	29
Altre attività di servizi	7.081	29
Attività artistiche, sportive, di intrattenimento e diver...	2.596	19
Commercio all'ingrosso e al dettaglio; riparazione di aut...	33.749	16
Istruzione	680	12
Agricoltura, silvicoltura pesca	23.289	7
Sanità e assistenza sociale	989	2
Estrazione di minerali da cave e miniere	96	-1
Fornitura di energia elettrica, gas, vapore e aria condiz...	496	-1
Fornitura di acqua; reti fognarie, attività di gestione d...	307	-2
Trasporto e magazzinaggio	3.691	-11

(*) Depurato delle cancellazioni d'ufficio effettuate nel periodo

Fonte: Infocamere-Unioncamere, Movimprese

Elaborazione: Ufficio Studi e statistica, Camera di Commercio delle Marche