

Outlook 2026 Ontario

Quadro Economico del Canada

Dopo un rallentamento economico nel 2024, le previsioni, ed i progressi fatti durante il 2025, suggeriscono che il Canada entrerà in una fase di crescita moderata ma non recessiva. Stando alle ultime previsioni (datate novembre 2025) dell'Osservatorio Economico MAECI/ICE, basate sui dati Economist Intelligence Unit, indicano per il Canada un tasso di crescita del PIL dell'1% nel 2025 e dello 0.8% nel 2026, con il tasso di inflazione in graduale risalita al 2-2,2%, mentre il tasso di disoccupazione atteso dovrebbe aumentare dal 7,1% al 7,4%.¹

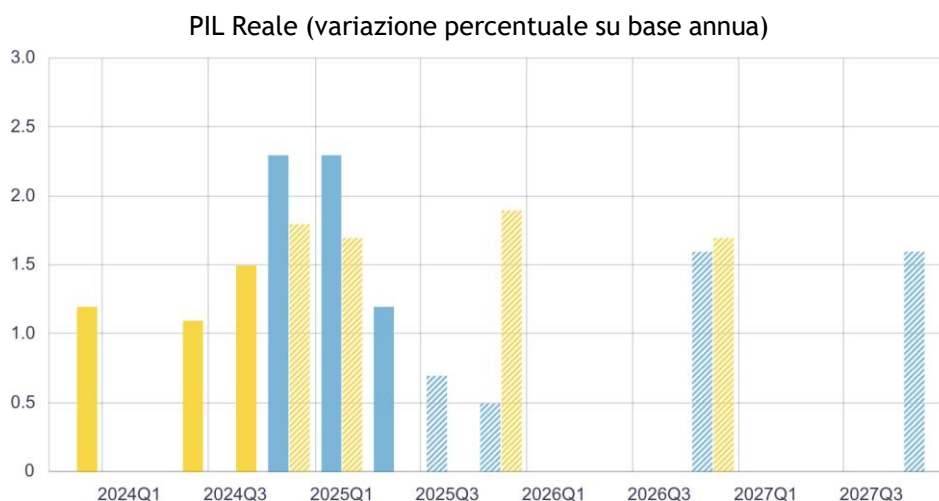
PRINCIPALI INDICATORI ECONOMICI							
	2020	2021	2022	2023	2024	2025	2026
PIL (mld € a prezzi correnti)	1.479	1.771	1.852	2.065	2.074	2.094	2.236
Tasso di crescita del PIL a prezzi costanti (variazioni %)	-5	6	4,20	1,50	1,60	1	0,80
PIL pro capite a prezzi correnti (US\$)	43.368	52.604	56.416	55.333	56.429	56.478	58.575
Indice dei prezzi al consumo (variazioni %)	0,70	4,80	6,30	3,40	1,80	2	2,20
Tasso di disoccupazione (%)	9,70	7,50	5,30	5,40	6,30	7,10	7,40
Popolazione (milioni)	38,20	38,50	38,80	39,30	39,70	40,10	40,50
Indebitamento netto (% sul PIL)	-10,90	-3,10	0,60	0,10	-2,10	-2	-1,40
Debito Pubblico (% sul PIL)	128,60	117,80	98,80	104	107,20	107,80	106,80
Volume export totale (mld €)	347,90	446	509	542	525,90	532,60	546,60
Volume import totale (mld €)	375	443,40	495,30	542,40	530,40	551,80	575,60
Saldo bilancia commerciale (3) (mld €)	-27	2,60	14,10	-0,50	-4,60	-19,20	-29
Export beni & servizi (% sul PIL)	29,50	31,20	33,90	33,30	32,40	32,90	32
Import beni & servizi (% sul PIL)	31,70	31,10	33,40	33,30	32,70	33,30	32,80
Saldo di conto corrente (mld US\$)	-33,30	-0,40	-6,30	-13,80	-10,30	-19,60	-32
Quote di mercato su export mondiale (%)	2,30	2,30	2,50	2,50	2,40	2,40	2,40

Fonte Fig.1: Osservatorio Economico MAECI https://www.infomercatiesteri.it/public/osservatorio/schede-sintesi/canada_39.pdf

La Bank of Canada, nel Monetary Policy Report pubblicato ad ottobre 2025, ha confermato uno scenario di espansione contenuta ma in miglioramento. Infatti, la crescita del PIL è prevista rafforzarsi gradualmente, con un tasso medio di circa 1,4% nel biennio 2026-2027, mentre l'inflazione complessiva resta stabile attorno al 2%, in linea con il principale obiettivo della banca centrale.²

¹ https://www.infomercatiesteri.it/public/osservatorio/schede-sintesi/canada_39.pdf

² <https://www.bankofcanada.ca/publications/mpr/mpr-2025-10-29/projections/>



Fonte Fig.2: <https://www.bankofcanada.ca/publications/mpr/mpr-2025-10-29/projections/>³

Previsioni internazionali, come il Fondo Monetario Internazionale ed altri istituti, convergono sulle previsioni di crescita canadese compreso tra l'1-2% annuo, in un contesto ancora condizionato dalle tensioni commerciali con gli Stati Uniti e da livelli di tasso d'interesse che, se pur in discesa, restano superiori al periodo pre-pandemico. Infatti, le previsioni dicono che il tasso di interesse nominale neutrale in Canada sia compreso tra il 2,5% e il 3,25%.⁴

L'Osservatorio Economico MAECI, inoltre, prevede un aumento graduale dei volumi di import ed export canadesi fino al 2026, con un commercio internazionale che continua a rappresentare oltre il 30% del PIL ed un saldo commerciale ancora negativo in peggioramento limitato.⁵

Da questa panoramica iniziale si evince quindi che per il 2026 sono attesi: una crescita reale positiva ma modesta (intorno all'1%), tasso di inflazione stabilizzato intorno al target del 2%, tasso di disoccupazione tra il 6,5% e 7%, un livello elevato ma gestibile, ed infine condizioni finanziarie meno restrittive, con tassi di policy su livelli prossimi al neutrale e maggiore attenzione alla competitività esterna.⁶

Prospettive Economiche dell'Ontario

Negli ultimi anni l'Ontario è emerso come principale motore economico del paese, rappresentando nel 2024 circa il 40% del PIL canadese.⁷ Allo stesso tempo, però, anche l'Ontario ha risentito in modo

³ Il grafico della Bank of Canada confronta le previsioni di crescita del PIL reale, in blu le previsioni di ottobre 2025 ed in giallo le previsioni di gennaio 2025. La crescita prevista per il 2025Q3-2026Q1 scende sotto l'1%, indicando un periodo di debolezza economica. Il grafico mostra che il 2025-2026 si prospetta più debole del previsto, con una ripresa solo a partire dal 2027, riflettendo quindi un contesto economico segnato da inflazione in moderazione, domanda interna debole ed incertezze commerciali (principale conseguenza dei dazi statunitensi).

⁴ <https://www.bankofcanada.ca/wp-content/uploads/2025/10/mpr-2025-10-29.pdf> (p.30).

⁵ Riferirsi ad informazioni e fonte citate in Fig.1.

⁶ https://economics.td.com/domains/economics.td.com/documents/reports/long-term/longterm_sep2025.pdf

⁷ <https://www.ice.it/it/sites/default/files/inline-files/Profilo%20dell%27Ontario.pdf>

particolare delle incertezze causate dai dazi di Trump, ma anche al rallentamento manifatturiero e alla correzione del mercato immobiliare (prevalentemente nel 2024).

Nel 2025 Fall Economic Statement del Ministero delle Finanze dell'Ontario è stata stimata, per la provincia dell'Ontario, una crescita reale dello 0,8% nel 2025 e dello 0,9% nel 2026 ("planning projection").⁸ Come quella nazionale, l'inflazione provinciale è attesa attorno al 2%, mentre il tasso di disoccupazione si manterrà su livelli relativamente elevati, 7,6% nel 2025 e 7,3% nel 2026, probabilmente segnalando un mercato del lavoro in fase di riassetamento dopo gli anni di forte espansione post-pandemica.⁹

Nonostante la presenza di alcuni elementi economici deboli, il governo dell'Ontario si conferma molto attivo nell'implementare piani di supporto per le proprie aziende. Infatti, è previsto un robusto piano di investimenti infrastrutturali di oltre 200 miliardi di CAD, accompagnato anche da politiche mirate per attrarre investimenti in automotive, veicoli elettrici, batterie, aerospace, tecnologie mediche e manifattura avanzata.¹⁰

Spese infrastrutturali (milioni di \$)

Sector	Current Outlook ^{2,3} 2025-26	Medium-Term Outlook 2026-27	Medium-Term Outlook 2027-28	10-Year Total ⁴
Transportation — Transit	10,749	11,282	8,136	60,665
Transportation — Provincial Highways	4,259	4,125	3,741	29,881
Transportation — Other Transportation, Property and Planning	321	178	173	1,401
Health — Hospitals	4,470	6,691	7,866	54,314
Health — Other Health	733	1,001	758	6,984
Education	4,216	3,393	3,011	30,057
Postsecondary Education — Colleges and Other	708	507	392	3,617
Postsecondary Education — Universities	185	147	206	1,445
Social	644	659	490	2,403
Justice	973	823	829	4,265
Other Sectors ⁵	7,799	4,770	3,491	28,268
Total Infrastructure Expenditures	35,058	33,576	29,094	223,300
Less: Other Partner Funding ⁶	1,691	1,906	2,783	22,216
Total⁷	33,367	31,670	26,310	201,084

Fonte: <https://budget.ontario.ca/2025/fallstatement/brief.html>¹¹

⁸ <https://budget.ontario.ca/2025/fallstatement/brief.html>

⁹ *ibidem*

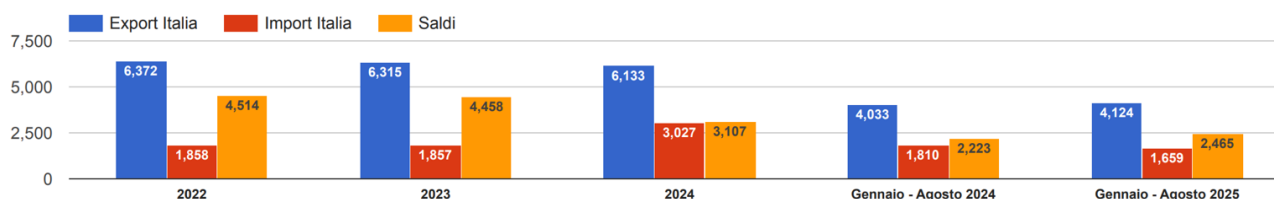
¹⁰ *ibidem*

¹¹ La tabella mostra la spesa infrastrutturale in Ontario per il periodo 2025-2028. Per il settore dei trasporti (transportation), l'Ontario continuerà ad investire, come evidenziato dal totale, in tutti i tipi di trasporto pubblico ed infrastrutture stradali. Anche l'espansione ospedaliera resta una priorità ed il picco di questi investimenti

Scambi Commerciali con l'Italia

Secondo i dati più recenti dell'Osservatorio Economico MAECI, l'interscambio Italia-Canada ha raggiunto i 9,16 miliardi di euro nel 2024, con export italiani pari a 6,13 miliardi e import dal Canada per 3,03 miliardi. Nei primi otto mesi del 2025, l'interscambio si è mantenuto su livelli sostanzialmente stabili, circa 5,78 miliardi di euro, -1% rispetto allo stesso periodo del 2024.¹²

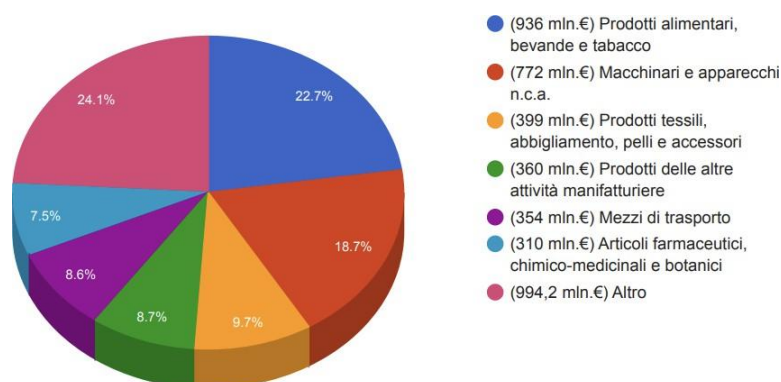
Interscambio Commerciale con l'Italia (valori in milioni di euro)



Fonte: https://www.infomercatiesteri.it/public/osservatorio/schede-sintesi/canada_39.pdf

In aggiunta, i dati dell'ambasciata d'Italia ad Ottawa, basati su statistiche canadesi, confermano che nel 2024 l'interscambio bilaterale ha superato i 15,5 miliardi di CAD, con un bilancio commerciale strutturalmente favorevole all'Italia.¹³ I principali settori di export italiano verso il Canada restano alimentare-bevande, macchinari, moda, mezzi di trasporto e farmaceutica, mentre dall'altra parte prevalgono prodotti agricoli, farmaceutici, mezzi di trasporto e metalli.¹⁴

Composizione Merceologica dell'Export Italiano nel Paese Canada



Fonte: https://www.infomercatiesteri.it/public/osservatorio/schede-sintesi/canada_39.pdf

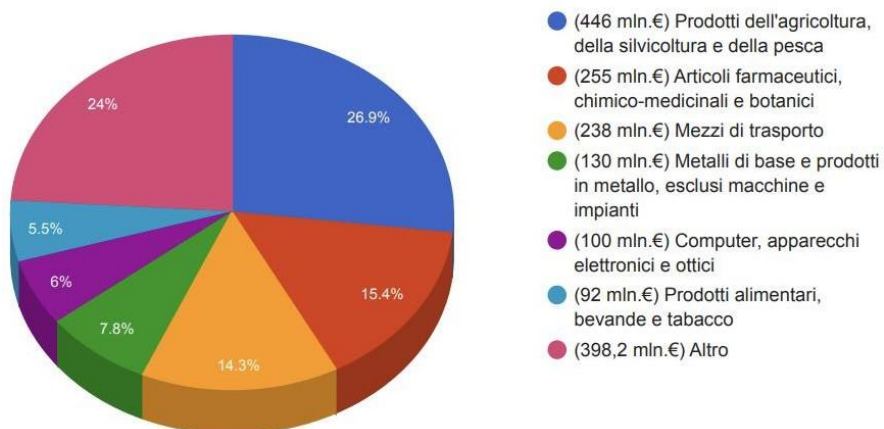
dovrebbe proprio essere tra il 2026 ed il 2028. Per quanto riguarda l'educazione sembra che le scuole primarie saranno il maggiore target di investimenti, meno le università. Infine, i settori "social" e "justice" rifletteranno anch'essi aggiornamenti tecnologici e modernizzazione amministrativa.

¹² https://www.infomercatiesteri.it/public/osservatorio/schede-sintesi/canada_39.pdf

¹³ <https://ambottawa.esteri.it/it/italia-e-canada/diplomazia-economica/rapporti-commerciali-bilaterali/>

¹⁴ *ibidem*

Composizione Merceologica dell'Import Italiano dal Paese Canada



Fonte: https://www.infomercatiesteri.it/public/osservatorio/schede-sintesi/canada_39.pdf

Considerando i dati del 2025, le prospettive per il 2026 preannunciano un proseguimento della crescita dell'interscambio, seppure a ritmi moderati, con l'Ontario confermato come principale porta di accesso al mercato canadese per le imprese italiane, in particolare nei comparti della meccanica, automotive, scienze della vita, energia ed agroalimentare.

Il Quadro Definitivo

In conclusione, nel 2026 l'economia canadese dovrebbe entrare in una fase di crescita moderata, con caratteristiche, tra cui quella di un graduale riassetto del mercato del lavoro ed un livello di inflazione sempre più vicino al target. L'Ontario, al tempo stesso, dovrebbe mantenere un ritmo leggermente superiore alla media nazionale e gran parte del merito va ai numerosi investimenti da parte dello Stato ed enti privati in infrastrutture e manifattura avanzata che permettono la stabilizzazione e l'espansione dell'economia.